


DEPARTAMENTO DE INGLÉS

PROGRAMACIÓN

4º ESO

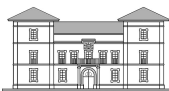


**IES BERNALDO DE QUIRÓS
MIERES DEL CAMÍN
CURSO ACADÉMICO 2024-2025**



ÍNDICE

1. <u>INTRODUCCIÓN</u>	3
2. <u>MARCO NORMATIVO</u>	4
3. <u>PRIORIDADES ESTABLECIDAS EN EL PROYECTO EDUCATIVO DE CENTRO</u>	5
4. <u>OBJETIVOS GENERALES DE ETAPA Y SU RELACIÓN CON LAS COMPETENCIAS CLAVE</u>	6
5. <u>CONCRECIÓN DEL NIVEL DE ADQUISICIÓN DE LAS COMPETENCIAS POR CURSOS</u>	7
6. <u>CARACTERÍSTICAS PROPIAS DE LA MATERIA</u>	17
7. <u>ORGANIZACIÓN, TEMPORALIZACIÓN Y SECUENCIACIÓN DEL CURRÍCULO EN UNIDADES DE PROGRAMACIÓN. INSTRUMENTOS DE EVALUACIÓN</u>	19
8. <u>PROCEDIMIENTOS Y CRITERIOS DE CALIFICACIÓN</u>	103
9. <u>METODOLOGÍA</u>	106
10. <u>MEDIDAS DE ATENCIÓN A LAS DIFERENCIAS INDIVIDUALES</u>	110
11. <u>PROGRAMAS DE REFUERZO Y PROPUESTA DE ACTIVIDADES PARA LA RECUPERACIÓN Y LA EVALUACIÓN DE MATERIAS PENDIENTES</u>	114
12. <u>RECURSOS DIDÁCTICOS Y MATERIALES CURRICULARES</u>	116
13. <u>ACTIVIDADES COMPLEMENTARIAS Y EXTRAESCOLARES</u>	117
14. <u>PROCEDIMIENTO DE EVALUACIÓN DE LA PROGRAMACIÓN DOCENTE</u>	117
15. <u>CONCRECIÓN DE LOS PLANES, PROGRAMAS Y PROYECTOS ACORDADOS Y APROBADOS, RELACIONADOS CON EL DESARROLLO DEL CURRÍCULO, ENTRE LOS QUE SE INCLUYE EL PLAN DE LECTURA, ESCRITURA E INVESTIGACIÓN</u>	118



1. INTRODUCCIÓN

1.1 PROFESORADO QUE INTEGRA EL DEPARTAMENTO DE INGLÉS

PROFESORES Y CARGOS	NIVELES QUE IMPARTEN
Ana M ^a González Morán (reducción de jornada) – Jefa de Dpto.	2º Bloque y 1er Bloque, Pendientes 2ºBloque y Refuerzo de 3er Bloque (nocturno)
M. Mar Blanco Álvarez- Coordinadora Sección Bilingüe	1º ESO (bil.), 2º ESO (bil.), 3º ESO (bil.) y 4º Diversificación.
Daniel García Granda	2º BTO y 3º de Diversificación Curricular.
María Valles Vázquez- Jefa de Estudios	1º ESO y refuerzo en 1º ESO.
Silvia Fernández Pérez (interina con horario completo)	1º ESO (bil.), 3ºESO, 4º ESO bilingüe, un 1º BTO y el inglés del ciclo de grado medio.
Ana Zapico Gutiérrez (interina con horario completo y reducción de jornada)	1º BTO con tutoría, 2º BTO y LEUP en el Ciclo DAWEB.
Ana Álvarez Marco (interina con horario completo)	1º ESO con tutoría, 2ºESO, 3ºESO y 4º ESO.
Elena Menéndez Salvador (interina con medio horario por reducción de jornada Jefa de Dpto)	1º BTO, 4º ESO, pendientes de 1º BTO y atención educativa 1º ESO.
Raquel San José Gallego (interina con medio horario por reducción de jornada Ana Zapico)	1º BTO, 2º ESO, y completará con 2h de apoyo en 4º ESO.

1.2 Procedimiento del seguimiento mensual de la marcha de la Programación Docente.

La reunión del Departamento de Inglés tendrá lugar **los miércoles a las 14:30 horas**. En dichas reuniones los miembros del departamento informarán y debatirán, entre otros asuntos, sobre:

- la marcha de la programación de cada uno de los grupos en los distintos niveles. Los profesores podrán realizar las modificaciones pertinentes para adecuarla a las características de sus alumnos/as según las dificultades que éstos presenten.



- el proceso de aprendizaje de los alumnos/as de refuerzo.
- el proceso de aprendizaje de los alumnos/as con ACIS.
- el proceso de aprendizaje de los alumnos/as de los grupos flexibles o con docencia compartida.
- el proceso de aprendizaje de los alumnos/as que permanecen en el mismo curso con la asignatura evaluada negativamente.
- el proceso de aprendizaje de los alumnos/as con la materia pendiente del curso anterior.
- actividades que se realizan por medio de las TIC y las que se realizan para estimular a los alumnos/as a expresarse correctamente en público.
- actividades complementarias y extraescolares.
- temas tratados en las reuniones de la CCP.

A finales de noviembre y febrero, y a mediados de mayo, la Jefe del Departamento comunicará por escrito a Jefatura de Estudios el seguimiento de la marcha de la programación docente. Asimismo, se elaborarán los informes correspondientes sobre el análisis y valoración de los resultados de las distintas evaluaciones, que también serán enviados a Jefatura de Estudios.

2. MARCO NORMATIVO

- ✓ **Decreto 217/2022**, de 29 de marzo por el que se establece la ordenación y las enseñanzas mínimas de la Educación Secundaria.
- ✓ **Real Decreto 243/2022**, de 5 de abril, por el que se establecen la ordenación y las enseñanzas mínimas del Bachillerato.
- ✓ **Decreto 59/2022**, de 30 de agosto, por el que se regula la ordenación y establece el currículo de la Educación Secundaria Obligatoria en el Principado de Asturias.
- ✓ **Decreto 60/ 2022**, de 30 de agosto, por el que se regula ordenación y establece el currículo **Ley Orgánica 3/2020**, de 29 de diciembre, por la que se modifica la Ley Orgánica 2/2006, de 3 de mayo de Educación.
- ✓ **Real** de Bachillerato en el Principado de Asturias.
- ✓ **Resolución de 1 de diciembre de 2022**, de la Consejería de Educación, por la que se aprueban instrucciones sobre la evaluación y la promoción en la Educación Primaria, así como la evaluación, la promoción y la titulación en la Educación Secundaria Obligatoria, el Bachillerato y la Formación Profesional.
- ✓ **Real Decreto 83/1996**, de 26 de enero, por el que se aprueba el Reglamento Orgánico de los Institutos de Educación Secundaria.
- ✓ **Resolución del 6 de agosto de 2021**, por el que se aprueban las instrucciones que regulan la organización y el funcionamiento de los institutos de Educación Secundaria del Principado de Asturias.
- ✓ **Circular** de Inicio de Curso.
- ✓ **Resolución de 11 de mayo** de 2023, de la Consejería de Educación para las enseñanzas de la Educación Secundaria Obligatoria.



3. PRIORIDADES ESTABLECIDAS EN EL PROYECTO EDUCATIVO DE CENTRO

El Proyecto Educativo de Centro establece el respeto, el esfuerzo individual y colectivo, la cooperación, la solidaridad, la tolerancia y la igualdad como valores y principios básicos de la comunidad educativa y de una educación para la libertad y la autonomía personal.

Estos valores se integrarán en los criterios de cada materia y serán prioritarios en aquellas áreas que los contemplen como saberes básicos específicos. Del mismo modo, se incorporarán como temas de especial significado en conferencias, jornadas, días conmemorativos o cualquier otra actividad complementaria y extraescolar que se programe.

Otro objetivo destacado dentro del Proyecto Educativo de Centro es atender las diferentes capacidades y necesidades educativas en el aula. La enseñanza tiene que ser individual y personalizada.



4. OBJETIVOS GENERALES DE ETAPA Y SU RELACIÓN CON LAS COMPETENCIAS CLAVE.

OBJETIVOS DE ETAPA La Educación Secundaria Obligatoria contribuirá a desarrollar en los alumnos y las alumnas las capacidades que les permitan:	COMPETENCIAS CLAVE							
	CL	CP	STEM	CD	CPAA	CC	CE	CEC
A) Asumir responsablemente sus deberes, conocer y ejercer sus derechos en el respeto a las demás personas, practicar la tolerancia, la cooperación y la solidaridad entre las personas y grupos, ejercitarse en el diálogo afianzando los derechos humanos como valores comunes de una sociedad plural y prepararse para el ejercicio de la ciudadanía democrática.	✓	✓				✓		
B) Desarrollar y consolidar hábitos de disciplina, estudio y trabajo individual y en equipo como condición necesaria para una realización eficaz de las tareas del aprendizaje y como medio de desarrollo personal.			✓		✓		✓	
C) Valorar y respetar la diferencia de sexos y la igualdad de derechos y oportunidades entre ellos. Rechazar los estereotipos que supongan discriminación entre hombres y mujeres.						✓		✓
D) Fortalecer sus capacidades afectivas en todos los ámbitos de la personalidad y en sus relaciones con las demás personas, así como rechazar la violencia, los prejuicios de cualquier tipo, los comportamientos sexistas y resolver pacíficamente los conflictos.						✓		
E) Desarrollar destrezas básicas en la utilización de las fuentes de información para, con sentido crítico, adquirir nuevos conocimientos. Desarrollar las competencias tecnológicas básicas y avanzar en una reflexión ética sobre su funcionamiento y utilización.				✓	✓			
F) Concebir el conocimiento científico como un saber integrado, que se estructura en distintas disciplinas, así como conocer y aplicar los métodos para identificar los problemas en los diversos campos del conocimiento y de la experiencia.			✓		✓			
G) Desarrollar el espíritu emprendedor y la confianza en sí mismo, la participación, el sentido crítico, la iniciativa personal y la capacidad para aprender a aprender, planificar, tomar decisiones y asumir responsabilidades.					✓		✓	
H) Comprender y expresar con concreción, oralmente y por escrito, en la lengua castellana textos y mensajes complejos, e iniciarse en el conocimiento, la lectura y el estudio de la literatura.	✓							
I) Comprender y expresarse en una o más lenguas extranjeras, de manera apropiada.	✓	✓						
J) Conocer, valorar y respetar los aspectos básicos de la cultura y la historia propias y de las demás personas, así como el patrimonio artístico y cultural.						✓		✓
K) Conocer y aceptar el funcionamiento del propio cuerpo y el de los otros, respetar las diferencias, afianzar los hábitos de cuidado y salud corporales e incorporar la educación física y la práctica del deporte para favorecer el desarrollo personal y social. Conocer y valorar la dimensión humana de la sexualidad en toda su diversidad. Valorar críticamente los hábitos sociales relacionados con la salud, el consumo, el cuidado, la empatía y el respeto hacia los seres vivos, especialmente los animales, y el medio ambiente, contribuyendo a su conservación y mejora.						✓		
L) Apreciar la creación artística y comprender el lenguaje de las distintas manifestaciones artísticas, utilizando diversos medios de expresión y representación.								✓



5. CONCRECIÓN DEL NIVEL DE ADQUISICIÓN DE LAS COMPETENCIAS POR CURSOS

COMPETENCIA EN COMUNICACIÓN LINGÜÍSTICA (CL)

Al completar la enseñanza básica, la alumna o el alumno...	CONCRECIÓN CURRICULAR		
DESCRIPTORES OPERATIVOS	1º CURSO	2º CURSO	3º CURSO
<p>L1. Se expresa de forma oral, escrita, signada o multimodal con coherencia, corrección y adecuación a los diferentes contextos sociales, y participa en interacciones comunicativas con actitud cooperativa y respetuosa tanto para intercambiar información, crear conocimiento y transmitir opiniones, como para construir vínculos personales.</p>	<p>L1. Se expresa con sencillez de forma oral, escrita, signada o multimodal con cierta coherencia, corrección y adecuación al contexto educativo y participa en interacciones comunicativas con actitud cooperativa y respetuosa tanto para intercambiar información, crear conocimiento y transmitir opiniones, como para construir vínculos personales.</p>	<p>L1. Se expresa con suficiente claridad de forma oral, escrita, signada o multimodal con suficiente coherencia, corrección y adecuación a los diferentes contextos en los que se mueve dentro del ámbito educativo, y participa en interacciones comunicativas con actitud cooperativa y respetuosa tanto para intercambiar información, crear conocimiento y transmitir opiniones, como para construir vínculos personales</p>	<p>L1. Se expresa con bastante claridad de forma oral, escrita, signada o multimodal con bastante coherencia, corrección y adecuación a los diferentes contextos sociales y participa en interacciones comunicativas con actitud cooperativa y respetuosa tanto para intercambiar información, crear conocimiento y transmitir opiniones, como para construir vínculos personales.</p>
<p>L2. Comprende, interpreta y valora con actitud crítica textos orales, escritos, signados o multimodales de los ámbitos personal, social, educativo y profesional para participar en diferentes contextos de manera activa e informada y para construir conocimiento.</p>	<p>L2. Comprende e interpreta de forma bastante guiada textos orales, escritos, signados, multimodales sencillos y de una extensión adecuada a su capacidad cognitiva de los ámbitos personal, social, educativo y profesional para participar en diferentes contextos de manera activa e informada y para construir conocimiento.</p>	<p>L2. Comprende e interpreta de forma algo guiada textos orales, escritos, signados, multimodales de dificultad creciente y de una extensión adecuada a su capacidad cognitiva de los ámbitos personal, social, educativo y profesional para participar en diferentes contextos de manera activa e informada y para construir conocimiento.</p>	<p>L2. Comprende, interpreta y valora con actitud crítica de con cierta autonomía textos orales, escritos, signados, multimodales de cierta complejidad y de una extensión adecuada a su capacidad cognitiva que le permita desplegar su capacidad de análisis, de los ámbitos personal, social, educativo y profesional para participar en diferentes contextos de manera activa e informada y para construir conocimiento</p>



Al completar la enseñanza básica, la alumna o el alumno...	CONCRECIÓN CURRICULAR		
DESCRIPTORES OPERATIVOS	1º CURSO	2º CURSO	3º CURSO
<p>L3.Localiza, selecciona y contrasta de manera progresivamente autónoma información procedente de diferentes fuentes, evaluando su fiabilidad y pertinencia en función de los objetivos de lectura y evitando los riesgos de manipulación y desinformación, y la integra y transforma en conocimiento para comunicar la adoptando un punto de vista creativo, crítico y personal ala par que respetuoso con la propiedad intelectual.</p>	<p>L3.Localiza, selecciona y contrasta de manera guiada información procedente de diferentes fuentes, evaluando su fiabilidad y pertinencia en función de los objetivos de lectura y evitando los riesgos de manipulación y desinformación, y comienza a integrarla y transformarla en conocimiento para comunicarla adoptando un punto de vista personal a la par que respetuoso con la propiedad intelectual.</p>	<p>L3.Localiza, selecciona y contrasta de manera suficientemente autónoma información procedente de diferentes fuentes, evaluando su fiabilidad y pertinencia en función de los objetivos de lectura y evitando los riesgos de manipulación y desinformación, y la integra y transforma en conocimiento de manera suficiente para comunicarla adoptando un punto de vista personal a la par que respetuoso con la propiedad intelectual.</p>	<p>L3.Localiza, selecciona y contrasta con bastante autonomía información procedente de diferentes fuentes, evaluando su fiabilidad y pertinencia en función de los objetivos de lectura y evitando los riesgos de manipulación y desinformación, y la integra y transforma con bastante precisión en conocimiento para comunicarla adoptando un punto de vista creativo, crítico y personal a la par que respetuoso con la propiedad intelectual.</p>
<p>L4.Lee con autonomía obras diversas adecuadas a su edad, seleccionando las que mejor se ajustan a sus gustos e intereses; aprecia el patrimonio literario como cauce privilegiado de la experiencia individual y colectiva; y moviliza su propia experiencia biográfica y sus conocimientos literarios y cultura les para construir y compartir su interpretación de las obras y para crear textos de intención literaria de progresiva complejidad.</p>	<p>L4Lee con autonomía obras diversas adecuadas a su edad, siguiendo las propuestas literarias que se le sugieren; aprecia el patrimonio literario como cauce privilegiado de la experiencia individual y colectiva; y moviliza su propia experiencia biográfica y sus conocimientos literarios y culturales para crear textos de intención literaria sencillos</p>	<p>L4. Lee con autonomía obras diversas adecuadas a su edad, compaginando sus intereses con aportaciones que se le sugieren; aprecia el patrimonio literario como cauce privilegiado de la experiencia individual y colectiva; y moviliza su propia experiencia biográfica y sus conocimientos literarios y culturales para crear textos de intención literaria de cierta complejidad</p>	<p>L4. Lee con autonomía obras diversas adecuadas a su edad, seleccionándolas de forma independiente aprecia el patrimonio literario como cauce privilegiado de la experiencia individual y colectiva; y moviliza su propia experiencia biográfica y sus conocimientos literarios y culturales para para construir y compartir su interpretación de las obras y para crear textos de bastante complejidad.</p>
<p>L5. Pone sus prácticas comunicativas al servicio de la convivencia democrática, la resolución dialogada de los conflictos y la igualdad de derechos de todas las personas, evitando los usos discriminatorios, así como los abusos de poder, para favorecer la utilización no solo eficaz sino también ética de los diferentes sistemas de comunicación.</p>	<p>L5. Pone sus prácticas comunicativas al servicio de la convivencia democrática, la resolución dialogada de los conflictos y la igualdad de derechos de todas las personas, identificando los usos discriminatorios, así como los abusos de poder, para favorecer la utilización no solo eficaz sino también ética de los diferentes sistemas de comunicación.</p>	<p>L5. Pone sus prácticas comunicativas al servicio de la convivencia democrática, la resolución dialogada de los conflictos y la igualdad de derechos de todas las personas, asumiendo la importancia de evitarlos usos discriminatorios, así como los abusos de poder, para favorecer la utilización no solo eficaz sino también ética de los diferentes sistemas de comunicación.</p>	<p>L5. Pone sus prácticas comunicativas al servicio de la convivencia democrática, la resolución dialogada de los conflictos y la igualdad de derechos de todas las personas, implementando su uso igualitario y rechazando los abusos de poder, para favorecer la utilización no solo eficaz sino también ética de los diferentes sistemas de comunicación.</p>



COMPETENCIA PLURILINGÜE (PL)

Al completar la enseñanza básica, el alumno o la alumna...	CONCRECIÓN CURRICULAR		
DESCRIPTORES OPERATIVOS	1º ESO	2º ESO	3º ESO
<p>1. Usa eficazmente una o más lengua, además de la lengua o lenguas familiares, para responder a sus necesidades comunicativas, de manera apropiada y adecuada tanto a su desarrollo e intereses como a diferentes situaciones y contextos de los ámbitos personal, social, educativo y profesional.</p>	<p>1. Usa una o más lenguas de forma sencilla, además de la lengua o lengua familiares, para responder a sus necesidades educativas de manera suficientemente apropiada y adecuada tanto a su desarrollo como a diferentes situaciones y contextos de los ámbitos educativo y social.</p>	<p>1. Usa una o más lenguas con suficiente corrección, además de la lengua o lengua familiares, para responder a sus necesidades educativas de manera suficientemente apropiada y adecuada tanto a su desarrollo como a diferentes situaciones y contextos de los ámbitos personal, educativo y social.</p>	<p>1. Usa una o más lenguas con corrección, además de la lengua o lengua familiares, para responder a sus necesidades educativas de manera suficientemente apropiada y adecuada tanto a su desarrollo como a diferentes situaciones y contextos de los ámbitos personal, educativo y social.</p>
<p>2. A partir de sus experiencias, realiza transferencias entre distintas lenguas como estrategia para comunicarse y ampliar su repertorio lingüístico individual.</p>	<p>2. Realiza de vez en cuando transferencias sencillas entre lenguas para comunicarse.</p>	<p>2. Realiza bastante a menudo transferencias sencillas para comunicarse y ampliar su repertorio lingüístico individual.</p>	<p>2. Realiza a menudo transferencias medianamente complejas para comunicarse y ampliar su repertorio lingüístico individual.</p>
<p>3. Conoce, valora y respeta la diversidad lingüística y cultural presente en la sociedad, integrándola en su desarrollo personal como factor de diálogo, para fomentar la cohesión social.</p>	<p>3. Conoce y respeta la diversidad lingüística y cultural presente en la sociedad, integrándola en ocasiones en su desarrollo personal como factor de diálogo, para fomentar la cohesión social.</p>	<p>3. Conoce, valora y respeta la diversidad lingüística y cultural presente en la sociedad, integrándola bastante a menudo en su desarrollo personal como factor de diálogo, para fomentar la cohesión social.</p>	<p>3. Conoce, valora y respeta la diversidad lingüística y cultural presente en la sociedad, integrándola de forma frecuente en su desarrollo personal como factor de diálogo, para fomentar la cohesión social.</p>



COMPETENCIA MATEMÁTICA Y COMPETENCIA EN CIENCIA, TECNOLOGÍA E INGENIERÍA (STEM)

Al completar la enseñanza básica, la alumna o el alumno ...	CONCRECIÓN CURRICULAR		
DESCRIPTORES OPERATIVOS	1º ESO	2º ESO	3º ESO
1. Utiliza métodos inductivos y deductivos propios del razonamiento matemático en situaciones conocidas, y selecciona y emplea diferentes estrategias para resolver problemas analizando críticamente las soluciones y reformulando el procedimiento, si fuera necesario.	Utiliza métodos inductivos propios del razonamiento matemático en situaciones conocidas.	Utiliza métodos inductivos propios del razonamiento matemático en situaciones conocidas y selecciona emplea diferentes estrategias para resolver problemas analizando críticamente las soluciones.	Utiliza métodos inductivos y deductivos propios del razonamiento matemático en situaciones conocidas, y selecciona y emplea diferentes estrategias para resolver problemas analizando críticamente las soluciones.
2. Utiliza el pensamiento científico para entender y explicar los fenómenos que ocurren a su alrededor, confiando en el conocimiento como motor de desarrollo, planteándose preguntas y comprobando hipótesis mediante la experimentación y la indagación, utilizando herramientas e instrumentos adecuados, apreciando la importancia de la precisión y la veracidad y mostrando una actitud crítica acerca del alcance y las limitaciones de la ciencia.	Utiliza el pensamiento científico para entender los fenómenos que ocurren a su alrededor confiando en el conocimiento como motor de desarrollo utilizando herramientas e instrumentos adecuados.	Utiliza el pensamiento científico para entender y explicar los fenómenos que ocurren a su alrededor, confiando en el conocimiento como motor de desarrollo, planteándose preguntas utilizando herramientas e instrumentos adecuados.	Utiliza el pensamiento científico para entender y explicar los fenómenos que ocurren a su alrededor, confiando en el conocimiento como motor de desarrollo, planteándose preguntas y comprobando hipótesis mediante la experimentación, utilizando herramientas e instrumentos adecuados, apreciando la importancia de la precisión y la veracidad.
3. Plantea y desarrolla proyectos diseñando, fabricando y evaluando diferentes prototipos o modelos para generar o utilizar productos que den solución a una necesidad o problema de forma creativa y en equipo, procurando la participación de todo el grupo, resolviendo pacíficamente los conflictos que puedan surgir, adaptándose ante la incertidumbre y valorando la importancia de la sostenibilidad.	Plantea y desarrolla proyectos diseñando prototipos o modelos que den solución a una necesidad o problema en equipo procurando la participación de todo el grupo.	Plantea y desarrolla proyectos diseñando, fabricando diferentes prototipos o modelos para generar o utilizar productos que den solución a una necesidad o problema de forma creativa y en equipo, procurando la participación de todo el grupo, resolviendo pacíficamente los conflictos que puedan surgir.	Plantea y desarrolla proyectos diseñando, fabricando y evaluando diferentes prototipos o modelos para generar o utilizar productos que den solución a una necesidad o problema de forma creativa y en equipo, procurando la participación de todo el grupo, resolviendo pacíficamente los conflictos que puedan surgir, adaptándose ante la incertidumbre.
4. Interpreta y transmite los elementos más relevantes de procesos, razonamientos, demostraciones, métodos y resultados científicos, matemáticos y tecnológicos de forma clara y precisa y en diferentes formatos (gráficos, tablas, diagramas, fórmulas, esquemas, símbolos...), aprovechando de forma crítica la cultura digital e incluyendo el lenguaje matemático-formal con ética y responsabilidad, para compartir y construir nuevos conocimientos.	Interpreta los elementos más relevantes de procesos, razonamientos, demostraciones, métodos y resultados científicos, matemáticos y tecnológicos de forma clara aprovechando de forma crítica la cultura digital.	Interpreta y transmite los elementos más relevantes de procesos, razonamientos, demostraciones, métodos y resultados científicos, matemáticos y tecnológicos de forma clara y precisa aprovechando de forma crítica la cultura digital e incluyendo el lenguaje matemático-formal.	Interpreta y transmite los elementos más relevantes de procesos, razonamientos, demostraciones, métodos y resultados científicos, matemáticos y tecnológicos de forma clara y precisa y en diferentes formatos (gráficos, tablas, diagramas, fórmulas, esquemas, símbolos...), aprovechando de forma crítica la cultura digital e incluyendo el lenguaje matemático-formal con ética para compartir conocimientos.



Al completar la enseñanza básica, la alumna o el alumno ...	CONCRECIÓN CURRICULAR		
DESCRIPTORES OPERATIVOS	1º ESO	2º ESO	3º ESO
<p>5. Emprende acciones fundamentadas científicamente para promover la salud física, mental y social, y preservar el medio ambiente y los seres vivos; y aplica principios de ética y seguridad en la realización de proyectos para transformar su entorno próximo de forma sostenible, valorando su impacto global y practicando el consumo responsable.</p>	<p>Emprende acciones fundamentadas científicamente para preservar el medio ambiente y los seres vivos.</p>	<p>Emprende acciones fundamentadas científicamente para promover la salud física, mental y social, y preservar el medio ambiente y los seres vivos. Aplica principios de ética en la realización de proyectos para transformar su entorno próximo.</p>	<p>Emprende acciones fundamentadas científicamente para promover la salud física, mental y social, y preservar el medio ambiente y los seres vivos y aplica principios de ética y seguridad en la realización de proyectos para transformar su entorno próximo de forma sostenible valorando su impacto global.</p>



COMPETENCIA DIGITAL (CD)

Al completar la enseñanza básica, el alumno o la alumna...	CONCRECIÓN CURRICULAR		
DESCRPTORES OPERATIVOS	1º ESO	2º ESO	3º ESO
1. Realiza búsquedas en Internet atendiendo a criterios de validez, calidad, actualidad y fiabilidad, seleccionando los resultados de manera crítica y archivándolos, para recuperarlos, referenciarlos y reutilizarlos, respetando la propiedad intelectual.	Realiza búsquedas en Internet atendiendo a criterios de validez, calidad y actualidad.	Realiza búsquedas en Internet atendiendo a criterios de validez, calidad, actualidad y fiabilidad, seleccionando los resultados de manera crítica.	Realiza búsquedas en Internet atendiendo a criterios de validez, calidad, actualidad y fiabilidad, seleccionando los resultados de manera crítica y referenciándolos.
2. Gestiona y utiliza su entorno personal digital de aprendizaje para construir conocimiento y crear contenidos digitales, mediante estrategias de tratamiento de la información y el uso de diferentes herramientas digitales, seleccionando y configurando la más adecuada en función de la tarea y de sus necesidades de aprendizaje permanente.	Analiza su entorno personal digital de aprendizaje para construir conocimiento y crear contenidos digitales.	Gestiona y utiliza su entorno personal digital de aprendizaje para construir conocimiento y crear contenidos digitales, mediante estrategias de tratamiento de la información.	Gestiona y utiliza su entorno personal digital de aprendizaje para construir conocimiento y crear contenidos digitales, mediante estrategias de tratamiento de la información y configurando la más adecuada en función de la tarea.
3. Se comunica, participa, colabora e interactúa compartiendo contenidos, datos e información mediante herramientas o plataformas virtuales, y gestiona de manera responsable sus acciones, presencia y visibilidad en la red, para ejercer una ciudadanía digital activa, cívica y reflexiva.	Se comunica, participa e interactúa; compartiendo contenidos, e información mediante herramientas o plataformas virtuales.	Se comunica, participa, colabora e interactúa; compartiendo contenidos, e información mediante herramientas o plataformas virtuales, gestionando de manera responsable sus acciones en la red.	Gestiona de manera responsable sus acciones, presencia y visibilidad en la red, para ejercer una ciudadanía digital activa y cívica.
4. Identifica riesgos y adopta medidas preventivas al usar las tecnologías digitales para proteger los dispositivos, los datos personales, la salud y el medioambiente, y para tomar conciencia de la importancia y necesidad de hacer un uso crítico, legal, seguro, saludable y sostenible de dichas tecnologías.	Identifica riesgos y adopta medidas preventivas al usar las tecnologías digitales para proteger los datos personales y la salud.	Identifica riesgos y adopta medidas preventivas al usar las tecnologías digitales para proteger los dispositivos, los datos personales, la salud y el medioambiente.	Toma conciencia de la importancia y necesidad de hacer un uso crítico, legal y seguro de las tecnologías digitales.
5. Desarrolla aplicaciones informáticas sencillas y soluciones tecnológicas creativas y sostenibles para resolver problemas concretos o responder a retos propuestos, mostrando interés y curiosidad por la evolución de las tecnologías digitales y por su desarrollo sostenible y uso ético.	Desarrolla aplicaciones informáticas sencillas para resolver problemas concretos o responder a retos propuestos.	Desarrolla aplicaciones informáticas sencillas y soluciones tecnológicas creativas y sostenibles para resolver problemas concretos o responder a retos propuestos.	Desarrolla aplicaciones informáticas sencillas y soluciones tecnológicas creativas para resolver problemas concretos o responder a retos propuestos, mostrando interés por el uso ético de las tecnologías digitales.



COMPETENCIA CIUDADANA (CC)

Al completar la enseñanza básica, la alumna o el alumno...	CONCRECIÓN CURRICULAR		
DESCRPTORES OPERATIVOS	1º ESO	2º ESO	3º ESO
<p>1. Analiza y comprende ideas relativas a la dimensión social y ciudadana de su propia identidad, así como a los hechos culturales, históricos y normativos que la determinan, demostrando respeto por las normas, empatía, equidad y espíritu constructivo en la interacción con los demás en cualquier contexto.</p>	<p>Analiza las ideas relativas a la dimensión social y ciudadana de su propia identidad, así como a los hechos culturales e históricos que la determinan, demostrando respeto por las normas, empatía y espíritu constructivo en la interacción con los demás</p>	<p>Conoce ideas relativas a la dimensión social y ciudadana de su propia identidad, así como a los hechos culturales e históricos que la determinan, demostrando respeto por las normas, empatía y espíritu constructivo en la interacción con los demás.</p>	<p>Comprende ideas relativas a la dimensión social y ciudadana de su propia identidad, así como a los hechos culturales e históricos que la determinan, demostrando respeto por las normas, empatía y espíritu constructivo en la interacción con los demás en la mayoría de los contextos.</p>
<p>2. Analiza y asume fundadamente los principios y valores que emanan del proceso de integración europea, la Constitución española y los derechos humanos y de la infancia, participando en actividades comunitarias, como la toma de decisiones o la resolución de conflictos, con actitud democrática, respeto por la diversidad, y compromiso con la igualdad de género, la cohesión social, el desarrollo sostenible y el logro de la ciudadanía mundial.</p>	<p>Analiza los valores que emanan del proceso de integración europea, la Constitución española y los derechos humanos y de la infancia, colaborando en actividades comunitarias, como la resolución de conflictos, con actitud democrática, respeto por la diversidad, y compromiso con la igualdad de género, el desarrollo sostenible y el logro de la ciudadanía mundial.</p>	<p>Conoce los valores que emanan del proceso de integración europea, la Constitución española y los derechos humanos y de la infancia, participando en actividades comunitarias, como la resolución de conflictos, con actitud democrática, respeto por la diversidad, y compromiso con la igualdad de género, el desarrollo sostenible y el logro de la ciudadanía mundial.</p>	<p>Comprende los valores que emanan del proceso de integración europea, la Constitución española y los derechos humanos y de la infancia, participando en actividades comunitarias, como la toma de decisiones o la resolución de conflictos, con actitud democrática, respeto por la diversidad, y compromiso con la igualdad de género, el desarrollo sostenible y el logro de la ciudadanía mundial.</p>
<p>3. Comprende y analiza problemas éticos fundamentales y de actualidad, considerando críticamente los valores propios y ajenos, y desarrollando juicios propios para afrontar la controversia moral con actitud dialogante, argumentativa, respetuosa y opuesta a cualquier tipo de discriminación o violencia.</p>	<p>Identifica problemas éticos de actualidad, respetando los valores propios y ajenos, y proponiendo juicios propios para afrontar las diferencias de opinión con actitud dialogante, respetuosa y opuesta a cualquier tipo de discriminación o violencia.</p>	<p>Conoce problemas éticos de actualidad, considerando críticamente los valores propios y ajenos, y proponiendo juicios propios para afrontar las diferencias de opinión con actitud dialogante, respetuosa y opuesta a cualquier tipo de discriminación o violencia.</p>	<p>Comprende problemas éticos de actualidad, considerando críticamente los valores propios y ajenos, y proponiendo juicios propios para afrontar la controversia moral con actitud dialogante, respetuosa y opuesta a cualquier tipo de discriminación o violencia.</p>
<p>4. Comprende las relaciones sistémicas de interdependencia, ecodpendencia e interconexión entre actuaciones locales y globales, y adopta, de forma consciente y motivada, un estilo de vida sostenible y ecosocialmente responsable.</p>	<p>Identifica las relaciones sistémicas de interconexión entre actuaciones locales y globales, y adopta un estilo de vida sostenible y ecosocialmente responsable.</p>	<p>Reconoce las relaciones sistémicas de ecodpendencia e interconexión entre actuaciones locales y globales, y adopta, de forma consciente, un estilo de vida sostenible y ecosocialmente responsable.</p>	<p>Comprende las relaciones sistémicas de interdependencia, ecodpendencia e interconexión entre actuaciones locales y globales, y adopta, de forma consciente, un estilo de vida sostenible y ecosocialmente responsable.</p>



COMPETENCIA PERSONAL, SOCIAL Y DE APRENDER A APRENDER (CPSAA)

Al completar la enseñanza básica, el alumno o la alumna...	CONCRECIÓN CURRICULAR		
DESCRIPTORES OPERATIVOS	1º CURSO	2º CURSO	3º CURSO
1. Regula y expresa sus emociones, fortaleciendo el optimismo, la resiliencia, la autoeficacia y la búsqueda de propósito y motivación hacia el aprendizaje, para gestionar los retos y cambios y armonizarlos con sus propios objetivos.	Identifica la expresión de sus emociones, fortaleciendo el optimismo, la búsqueda de propósito y motivación hacia el aprendizaje, para gestionar los retos y cambios.	Conoce y expresa sus emociones, fortaleciendo el optimismo, la autoeficacia y la búsqueda de propósito y motivación hacia el aprendizaje, para gestionar los retos y cambios.	Regula y expresa sus emociones, fortaleciendo el optimismo, la autoeficacia y la búsqueda de propósito y motivación hacia el aprendizaje, para gestionar los retos y cambios.
2. Comprende los riesgos para la salud relacionados con factores sociales, consolida estilos de vida saludable a nivel físico y mental, reconoce conductas contrarias a la convivencia y aplica estrategias para abordarlas.	Identifica los riesgos para la salud, reconoce estilos de vida saludable a nivel físico y mental e identifica conductas contrarias a la convivencia.	Conoce los riesgos para la salud, desarrolla estilos de vida saludable a nivel físico y mental y reconoce conductas contrarias a la convivencia.	Comprende los riesgos para la salud, desarrolla estilos de vida saludable a nivel físico y mental, reconoce conductas contrarias a la convivencia y conoce estrategias para abordarlas.
3. Comprende proactivamente las perspectivas y las experiencias de las demás personas y las incorpora a su aprendizaje, para participar en el trabajo en grupo, distribuyendo y aceptando tareas y responsabilidades de manera equitativa y empleando estrategias cooperativas.	Identifica las experiencias de las demás personas y las incorpora a su aprendizaje, para participar en el trabajo en grupo, aceptando tareas y responsabilidades de manera equitativa e identificando estrategias cooperativas.	Reconoce las perspectivas y las experiencias de las demás personas y las incorpora a su aprendizaje, para participar en el trabajo en grupo, distribuyendo aceptando tareas y responsabilidades de manera equitativa y reconociendo estrategias cooperativas.	Comprende las perspectivas y las experiencias de las demás personas y las incorpora a su aprendizaje, para participar en el trabajo en grupo, distribuyendo y aceptando tareas y responsabilidades de manera equitativa y empleando estrategias cooperativas.
4. Realiza autoevaluaciones sobre su proceso de aprendizaje, buscando fuentes fiables para validar, sustentar y contrastar la información y para obtener conclusiones relevantes.	Observa su propio proceso de aprendizaje, identificando fuentes fiables para contrastar la información y para obtener conclusiones sencillas.	Realiza autoevaluaciones sobre su proceso de aprendizaje, accediendo a fuentes fiables para contrastar la información y para obtener conclusiones.	Analiza autoevaluaciones sobre su proceso de aprendizaje, utilizando fuentes fiables para tratar la información y para obtener conclusiones.
5. Planea objetivos a medio plazo y desarrolla procesos metacognitivos de retroalimentación para aprender de sus errores en el proceso de construcción del conocimiento.	Se inicia en el planteamiento de objetivos a corto plazo e identifica procesos metacognitivos de retroalimentación para aprender de sus errores en el proceso de construcción del conocimiento.	Se propone objetivos a medio plazo y reconoce procesos metacognitivos de retroalimentación para aprender de sus errores en el proceso de construcción del conocimiento.	Se propone objetivos a medio plazo y desarrolla procesos metacognitivos de retroalimentación para aprender de sus errores en el proceso de construcción del conocimiento.



COMPETENCIA EMPRENDEDORA (CE)

Al completar la enseñanza básica, el alumno o la alumna...	CONCRECIÓN CURRICULAR		
DESCRPTORES OPERATIVOS	1º ESO	2º ESO	3º ESO
<p>1. Analiza necesidades y oportunidades y afronta retos con sentido crítico, haciendo balance de su sostenibilidad, valorando el impacto que puedan suponer en el entorno, para presentar ideas y soluciones innovadoras, éticas y sostenibles, dirigidas a crear valor en el ámbito personal, social, educativo y profesional.</p>	<p>Observa necesidades y oportunidades y reconoce retos con sentido crítico, haciendo balance de su sostenibilidad, identificando el impacto que puedan suponer en el entorno, para presentar ideas y soluciones innovadoras, éticas y sostenibles, dirigidas a crear valor en el ámbito personal, social, educativo y profesional.</p>	<p>Compara necesidades y oportunidades y clasifica retos con sentido crítico, haciendo balance de su sostenibilidad, discutiendo el impacto que puedan suponer en el entorno, para presentar ideas y soluciones innovadoras, éticas y sostenibles, dirigidas a crear valor en el ámbito personal, social, educativo y profesional.</p>	<p>Interpreta necesidades y oportunidades y interpreta retos con sentido crítico, haciendo balance de su sostenibilidad, seleccionando el impacto que puedan suponer en el entorno, para presentar ideas y soluciones innovadoras, éticas y sostenibles, dirigidas a crear valor en el ámbito personal, social, educativo y profesional.</p>
<p>2. Evalúa las fortalezas y debilidades propias, haciendo uso de estrategias de autoconocimiento y autoeficacia, y comprende los elementos fundamentales de la economía y las finanzas, aplicando conocimientos económicos y financieros a actividades y situaciones concretas, utilizando destrezas que favorezcan el trabajo colaborativo y en equipo, para reunir y optimizar los recursos necesarios que lleven a la acción una experiencia emprendedora que genere valor.</p>	<p>Conoce las fortalezas y debilidades propias, haciendo uso de estrategias de autoconocimiento y autoeficacia, y localiza los elementos fundamentales de la economía y las finanzas, aplicando conocimientos económicos y financieros a actividades y situaciones concretas, utilizando destrezas que favorezcan el trabajo colaborativo y en equipo, para reunir y optimizar los recursos necesarios que lleven a la acción una experiencia emprendedora que genere valor.</p>	<p>Analiza las fortalezas y debilidades propias, haciendo uso de estrategias de autoconocimiento y autoeficacia, y explica los elementos fundamentales de la economía y las finanzas, aplicando conocimientos económicos y financieros a actividades y situaciones concretas, utilizando destrezas que favorezcan el trabajo colaborativo y en equipo, para reunir y optimizar los recursos necesarios que lleven a la acción una experiencia emprendedora que genere valor.</p>	<p>Categoriza las fortalezas y debilidades propias, haciendo uso de estrategias de autoconocimiento y autoeficacia, y interpreta los elementos fundamentales de la economía y las finanzas, aplicando conocimientos económicos y financieros a actividades y situaciones concretas, utilizando destrezas que favorezcan el trabajo colaborativo y en equipo, para reunir y optimizar los recursos necesarios que lleven a la acción una experiencia emprendedora que genere valor.</p>
<p>3. Desarrolla el proceso de creación de ideas y soluciones valiosas y toma decisiones, de manera razonada, utilizando estrategias ágiles de planificación y gestión, y reflexiona sobre el proceso realizado y el resultado obtenido, para llevar a término el proceso de creación de prototipos innovadores y de valor, considerando la experiencia como una oportunidad para aprender.</p>	<p>Elige el proceso de creación de ideas y soluciones valiosas y toma decisiones, de manera razonada, utilizando estrategias ágiles de planificación y gestión, y reconoce el proceso realizado y el resultado obtenido, para llevar a término el proceso de creación de prototipos innovadores y de valor, considerando la experiencia como una oportunidad para aprender.</p>	<p>Contrasta el proceso de creación de ideas y soluciones valiosas y toma decisiones, de manera razonada, utilizando estrategias ágiles de planificación y gestión, y compara el proceso realizado y el resultado obtenido, para llevar a término el proceso de creación de prototipos innovadores y de valor, considerando la experiencia como una oportunidad para aprender.</p>	<p>Usa el proceso de creación de ideas y soluciones valiosas y toma decisiones, de manera razonada, utilizando estrategias ágiles de planificación y gestión, y interpreta sobre el proceso realizado y el resultado obtenido, para llevar a término el proceso de creación de prototipos innovadores y de valor, considerando la experiencia como una oportunidad para aprender.</p>



COMPETENCIA EN CONCIENCIA Y EXPRESIÓN CULTURALES (CCEC)

Al completar la enseñanza básica, el alumno o la alumna...	CONCRECIÓN CURRICULAR		
DESCRPTORES OPERATIVOS	1º ESO	2º ESO	3º ESO
1. Conoce, aprecia críticamente y respeta el patrimonio cultural y artístico, implicándose en su conservación y valorando el enriquecimiento inherente a la diversidad cultural y artística.	Reconoce, observa críticamente y respeta el patrimonio cultural y artístico, implicándose en su conservación y valorando el enriquecimiento inherente a la diversidad cultural y artística.	Interpreta, analiza críticamente y respeta el patrimonio cultural y artístico, implicándose en su conservación y valorando el enriquecimiento inherente a la diversidad cultural y artística.	Examina, analiza críticamente y respeta el patrimonio cultural y artístico, implicándose en su conservación y valorando el enriquecimiento inherente a la diversidad cultural y artística.
2. Disfruta, reconoce y analiza con autonomía las especificidades e intencionalidades de las manifestaciones artísticas y culturales más destacadas del patrimonio, distinguiendo los medios y soportes, así como los lenguajes y elementos técnicos que las caracterizan.	Elige, identifica y establece con autonomía las especificidades e intencionalidades de las manifestaciones artísticas y culturales más destacadas del patrimonio, distinguiendo los medios y soportes, así como los lenguajes y elementos técnicos que las caracterizan.	Prioriza, compara y examina con autonomía las especificidades e intencionalidades de las manifestaciones artísticas y culturales más destacadas del patrimonio, distinguiendo los medios y soportes, así como los lenguajes y elementos técnicos que las caracterizan.	Disfruta, relaciona y contrasta con autonomía las especificidades e intencionalidades de las manifestaciones artísticas y culturales más destacadas del patrimonio, distinguiendo los medios y soportes, así como los lenguajes y elementos técnicos que las caracterizan.
3. Expresa ideas, opiniones, sentimientos y emociones por medio de producciones culturales y artísticas, integrando su propio cuerpo y desarrollando la autoestima, la creatividad y el sentido del lugar que ocupa en la sociedad, con una actitud empática, abierta y colaborativa.	Copiar ideas, opiniones, sentimientos y emociones por medio de producciones culturales y artísticas, integrando su propio cuerpo y desarrollando la autoestima, la creatividad y el sentido del lugar que ocupa en la sociedad, con una actitud empática, abierta y colaborativa.	Mostrar ideas, opiniones, sentimientos y emociones por medio de producciones culturales y artísticas, integrando su propio cuerpo y desarrollando la autoestima, la creatividad y el sentido del lugar que ocupa en la sociedad, con una actitud empática, abierta y colaborativa.	Interpretar ideas, opiniones, sentimientos y emociones por medio de producciones culturales y artísticas, integrando su propio cuerpo y desarrollando la autoestima, la creatividad y el sentido del lugar que ocupa en la sociedad, con una actitud empática, abierta y colaborativa.
4. Conoce, selecciona y utiliza con creatividad diversos medios y soportes, así como técnicas plásticas, visuales, audiovisuales, sonoras o corporales, para la creación de productos artísticos y culturales, tanto de forma individual como colaborativa, identificando oportunidades de desarrollo personal, social y laboral, así como de emprendimiento.	Identifica, elige y usa con creatividad diversos medios y soportes, así como técnicas plásticas, visuales, audiovisuales, sonoras o corporales, para la creación de productos artísticos y culturales, tanto de forma individual como colaborativa, identificando oportunidades de desarrollo personal, social y laboral, así como de emprendimiento.	Relaciona, organiza y usa con creatividad diversos medios y soportes, así como técnicas plásticas, visuales, audiovisuales, sonoras o corporales, para la creación de productos artísticos y culturales, tanto de forma individual como colaborativa, identificando oportunidades de desarrollo personal, social y laboral, así como de emprendimiento.	Observa, categoriza y utiliza con creatividad diversos medios y soportes, así como técnicas plásticas, visuales, audiovisuales, sonoras o corporales, para la creación de productos artísticos y culturales, tanto de forma individual como colaborativa, identificando oportunidades de desarrollo personal, social y laboral, así como de emprendimiento.



6. CARACTERÍSTICAS PROPIAS DE LA MATERIA

La lengua es el instrumento por excelencia del aprendizaje y de la comunicación. Tanto las lenguas familiares como las lenguas extranjeras forman parte del bagaje vital de las personas. La rápida evolución de las sociedades actuales y sus múltiples interconexiones exigen el desarrollo de aquellas competencias que ayuden a practicar una ciudadanía independiente, activa y comprometida con la realidad contemporánea, cada vez más global, intercultural y plurilingüe. Tal y como señala el Marco de Referencia de Competencias para la Cultura Democrática, en las actuales sociedades, culturalmente diversas, los procesos democráticos requieren del diálogo intercultural. Por lo tanto, la comunicación en distintas lenguas resulta clave en el desarrollo de esa cultura democrática. En la idea de un Espacio Europeo de Educación, la comunicación en más de una lengua amplía enormemente las perspectivas del alumnado: permite el descubrimiento y la comprensión de otras culturas, favorece la superación de prejuicios y de cualquier tipo de discriminación, evita que las fronteras supongan un obstáculo a la educación y la formación y facilita la movilidad y la internacionalización.

La materia de Lengua Extranjera contribuye a la adquisición de las distintas competencias clave que conforman el Perfil de salida del alumnado al término de la enseñanza básica y, de forma directa, participa en la consecución de la competencia plurilingüe, que implica el uso de distintas lenguas de forma apropiada y eficaz para el aprendizaje y la comunicación. El plurilingüismo integra no solo la dimensión comunicativa, sino también los aspectos históricos e interculturales que conducen al alumnado a conocer, valorar y respetar la diversidad lingüística y cultural, partiendo de la comprensión y el aprecio por la existente en su entorno, y contribuyen a que pueda ejercer una ciudadanía independiente, activa y comprometida con una sociedad democrática.

En consonancia con este enfoque, la materia de Lengua Extranjera en la etapa de Educación Secundaria Obligatoria tiene como objetivos principales la adquisición de la competencia comunicativa apropiada en la lengua extranjera, de modo que permita al alumnado comprender, expresarse e interactuar en dicha lengua con eficacia, así como el enriquecimiento y la expansión de su conciencia intercultural. Además, esta competencia comunicativa supone un catalizador de oportunidades y éxito a nivel educativo, social y profesional. La finalidad es que el alumnado desarrolle una competencia plurilingüe concibiendo el aprendizaje de lenguas como una tarea que excede el marco de la educación básica, en línea con el Objetivo de Desarrollo Sostenible número cuatro de la Agenda 2030 que es «garantizar una educación inclusiva, equitativa y de calidad y promover las oportunidades de aprendizaje durante toda la vida».

El eje del currículo de Lengua Extranjera está atravesado por las dos dimensiones del plurilingüismo: la dimensión comunicativa y la intercultural. Las competencias específicas de la materia en Educación Secundaria Obligatoria, relacionadas con los descriptores de las distintas competencias clave del Perfil de salida y con los retos del siglo XXI, suponen una progresión con respecto a las adquiridas durante la Educación Primaria, que serán el punto de partida para esta nueva etapa. Esto implica una ampliación y profundización en las actividades y estrategias



comunicativas y un papel más relevante de la reflexión sobre el funcionamiento de las lenguas y las relaciones entre las distintas lenguas de los repertorios individuales del alumnado. Entre estas competencias específicas se enmarcan también la valoración de estos perfiles lingüísticos individuales, la curiosidad por otras lenguas y la adecuación a la diversidad lingüística, artística y cultural del alumnado con el fin de que aprenda a actuar de forma empática y respetuosa en situaciones comunicativas interculturales, rechace cualquier comportamiento sexista y se fomente la resolución dialogada de conflictos y la convivencia democrática. En definitiva, estas competencias han de permitir al alumnado comunicarse eficazmente y de forma apropiada en la lengua extranjera, según su desarrollo psicoevolutivo e intereses, y ampliar su repertorio lingüístico individual, aprovechando las experiencias propias para mejorar la comunicación tanto en las lenguas familiares como en las lenguas extranjeras. De esta forma, estará mejor preparado para integrarse y participar en una variedad de contextos y situaciones que supongan un estímulo para su desarrollo y dispondrá de mejores oportunidades en los ámbitos personal, público, educativo y profesional.

Los criterios de evaluación de la materia determinan el grado de adquisición de las competencias específicas por parte del alumnado, por lo que se presentan vinculados a ellas. En su formulación competencial, se plantean enunciando el proceso o capacidad que el alumnado debe adquirir, junto con el contexto o modo de aplicación y uso de dicho proceso o capacidad. La nivelación de los criterios de evaluación está basada en el Marco Común Europeo de Referencia para las Lenguas (MCER), aunque dichos criterios se han adaptado a la madurez y desarrollo psicoevolutivo del alumnado de la etapa de la Educación Secundaria.

Por su parte, los saberes básicos, que se estructuran en tres bloques, aúnan los conocimientos (saber), las destrezas (saber hacer) y las actitudes (saber ser) necesarias para la adquisición de las competencias específicas de la materia y favorecen la evaluación de los aprendizajes a través de los criterios de evaluación. El bloque «Comunicación» abarca, además de los saberes relacionados con la búsqueda de fuentes de información y la gestión de las fuentes consultadas, aquellos que es necesario movilizar para el desarrollo de las actividades comunicativas de comprensión, producción, interacción y mediación, entendida en esta etapa como la actividad orientada a explicar conceptos y simplificar mensajes con el fin de facilitar la comprensión mutua y la transmisión de información. El bloque «Plurilingüismo» integra los saberes relacionados con la capacidad de reflexionar sobre el funcionamiento de las lenguas, con el fin de contribuir al aprendizaje de la lengua extranjera y a la mejora de las lenguas que conforman el repertorio lingüístico del alumnado. Por último, en el bloque «Interculturalidad» se agrupan los saberes acerca de las culturas vehiculadas a través de la lengua extranjera y su valoración como oportunidad de enriquecimiento y de relación con otras personas. Se incluyen también en este bloque los saberes orientados al desarrollo de actitudes de interés por entender y apreciar otras lenguas, variedades lingüísticas y culturas.



7. ORGANIZACIÓN, TEMPORALIZACIÓN Y SECUENCIACIÓN DEL CURRÍCULO EN UNIDADES DE PROGRAMACIÓN. INSTRUMENTOS DE EVALUACIÓN

Temporalización 4º ESO no bilingüe

1er trimestre: Unidades 1, 2 y 3

2º trimestre: Unidades 4, 5, 6

3er trimestre: Unidades 7 y 8

Temporalización 4º ESO bilingüe

1er trimestre: Unidades 1, 2 y 3

2º trimestre: Unidades 4, 5 y 6

3er trimestre: Unidades 7 y 8

Temporalización 4º ESO (Programa de Diversificación Curricular)

1er trimestre: Unidades 1, 2 y 3

2º trimestre: Unidades 4, 5 y 6

3er trimestre: Unidades 7 y 8



7.1. 4º ESO NO BILINGÜE

4º ESO NO BILINGÜE		UNIDAD DE PROGRAMACIÓN 1: <i>Back in Fashion</i>
Saberes básicos	Concreción de los saberes básicos	Instrumentos de evaluación
<p>A) Comunicación</p> <ul style="list-style-type: none"> • Autoconfianza e iniciativa. El error como parte integrante del proceso de aprendizaje. • Estrategias de uso común para la planificación, ejecución, control y reparación de la comprensión, la producción y la coproducción de textos orales, escritos y multimodales. • Conocimientos, destrezas y actitudes que permiten llevar a cabo actividades de mediación en situaciones cotidianas. • Funciones comunicativas de uso común adecuadas al ámbito y al contexto comunicativo: saludar y despedirse, presentar y presentarse; describir personas, objetos, lugares, fenómenos y acontecimientos; situar eventos en el tiempo; situar objetos, personas y lugares en el espacio; pedir e intercambiar información sobre cuestiones cotidianas; dar y pedir instrucciones, consejos y órdenes; ofrecer, aceptar y rechazar ayuda, proposiciones o sugerencias; expresar el gusto o el interés y emociones; narrar acontecimientos pasados, describir situaciones presentes y enunciar sucesos futuros; expresar la opinión, la posibilidad, la capacidad, la obligación y la prohibición; expresar argumentaciones sencillas; realizar hipótesis y suposiciones; expresar la incertidumbre y la duda; reformular y resumir. • Modelos contextuales y géneros discursivos de uso común en la comprensión, producción y coproducción de textos orales, escritos y 	<p>A)</p> <p>Audición de <u>diferentes tipos de textos orales y multimodales</u>:</p> <ul style="list-style-type: none"> ✓ Instrucciones en el aula y grabadas para actividades ✓ Vídeo relacionado con la unidad (SB, p. 11) ✓ Vídeo relacionado con la lectura (SB, p. 13) ✓ Comprobación oral de las respuestas de un ejercicio (SB, p. 14, ej. 4) ✓ Escucha de una conversación sobre ropa vintage (SB, p. 15, ej. 5-6) ✓ Escucha de un debate sobre juegos de mesa digitales (SB, p. 19, ej. 5-7) ✓ Ver un vídeo y comprobar las respuestas (SB, p. 19, ej. 9) ✓ Escuchar un podcast sobre moda (WB, p. 17, 4) <p>Lectura de <u>diferentes tipos de textos escritos y multimodales</u>:</p> <ul style="list-style-type: none"> ✓ A lo largo del módulo, entender los enunciados de los ejercicios ✓ Lectura de los comentarios en un foro de moda (SB, p. 12, ej. 1-3) ✓ Lectura de la entrada de un blog sobre los ciclos de la moda (SB, p. 13, ej. 5-7) ✓ Leer las preguntas y respuestas de una página web (SB, p. 16, ej. 1-3) ✓ Lectura del artículo de una revista sobre los juegos de mesa (SB, p. 17, ej. 4-6) ✓ Lectura de una reseña modelo (SB, p. 20, ej. 1) ✓ Lectura de las tarjetas modelo de un juego de preguntas y respuestas (SB, p. 22 – <i>Project Choices</i>) 	<p>Se podrán utilizar los siguientes instrumentos de evaluación:</p> <ul style="list-style-type: none"> • Pruebas de comprensión oral y escrita. (Valoración de la adquisición de la competencia) • Pruebas objetivas de producción oral y escrita. • Observación sistemática en el aula. • Realización de tareas en el aula (audiciones, intercambios orales, presentaciones, juegos de rol, puestas en común, debates, etc) • Realización de tareas asignadas para realizar fuera del aula. Producción de textos escritos (narraciones, descripciones, diálogos, e-mails, etc). • Realización de ejercicios para el uso de la lengua. • Autoevaluación y coevaluación. • Uso de rúbricas y listados de cotejo. • Traducción de textos orales y escritos. • Situaciones de aprendizaje (valoración de un proyecto o producto final).



<p>multimodales, breves y sencillos, literarios y no literarios: características y reconocimiento del contexto (participantes y situación); expectativas generadas por el contexto; organización y estructuración según el género y la función textual.</p> <ul style="list-style-type: none">• Unidades lingüísticas de uso común y significados asociados a dichas unidades tales como expresión de la entidad y sus propiedades, cantidad y cualidad, el espacio y las relaciones espaciales, el tiempo y las relaciones temporales, la afirmación, la negación, la interrogación y la exclamación, relaciones lógicas habituales.• Léxico de uso común y de interés para el alumnado relativo a la identificación personal, relaciones interpersonales, lugares y entornos, ocio y tiempo libre, vida cotidiana, salud y actividad física, trabajo, vivienda y hogar, clima y entorno natural, tecnologías de la información y la comunicación, sistema escolar, formación y orientación profesional.• Patrones sonoros, acentuales, rítmicos y de entonación de uso común, y significados e intenciones comunicativas generales asociadas a dichos patrones.• Convenciones ortográficas de uso común y significados e intenciones comunicativas asociados a los formatos, patrones y elementos gráficos.• Convenciones y estrategias conversacionales de uso común, en formato síncrono o asíncrono, para iniciar, mantener y terminar la comunicación, tomar y ceder la palabra, pedir y dar aclaraciones y explicaciones, reformular, comparar y contrastar, resumir, colaborar, debatir, etc.• Recursos para el aprendizaje y estrategias de uso común de búsqueda y selección de información: diccionarios, libros de consulta, bibliotecas, recursos digitales e informáticos, etc.• Respeto de la propiedad intelectual y derechos de	<ul style="list-style-type: none">✓ Dictado (WB, p. 14, ej. 6)✓ Lectura de las entradas de blog (WB, p. 16) <p>Producción de los <u>siguientes textos orales</u>:</p> <ul style="list-style-type: none">✓ Hablar de preferencias en moda (SB, p. 15, ej. 7-9 - Interaction)✓ <i>Project Skill 1</i>: Hacer una encuesta sobre estilos de moda (SB, p. 15, ej. 1)✓ <i>Project Skills 2</i>: Realizar una simulación sobre la compra de un regalo (SB, p. 19)✓ Hablar sobre preferencia en la moda (WB, p. 9, ej. 10)✓ Practicar la compra de un regalo (WB, p. 11, ej. 9) <p>Producción de los <u>siguientes textos escritos y multimodales</u>:</p> <ul style="list-style-type: none">✓ Hacer una lista en el cuaderno sobre palabras relacionadas con la moda (SB, p. 12, 4)✓ Escribir un mensaje a un amigo/a contándole los clásicos de la moda que aparecen en un vídeo (SB, p. 13 – <i>Mediation</i>)✓ <i>Project Skill 1</i>: Realizar un resumen de tus conclusiones (SB, p. 15, ej. 2 - <i>Mediation</i>)✓ <i>Project Skills 2</i>: Realizar una simulación sobre la compra de un regalo (SB, p. 19)✓ <i>Project Skills 3</i>: Redactar la reseña de un juego (SB, p. 20 – <i>Write</i>)✓ Escribir las pistas para un juego de Trivia (SB, p. 23 – <i>Project Choices</i>)✓ Escribir oraciones con las palabras que se dan (WB, p. 15, ej. 8)✓ Escribir un post relacionado con los juegos o la moda (WB, p. 16, ej. 3)✓ <p>Introducción al tema del contenido en textos escritos a partir de preguntas sobre imágenes y el título del texto. Comprensión de la información global y específica. Demostración a través de la realización de varias actividades.</p>	
--	--	--



<p>autor sobre las fuentes consultadas y los contenidos utilizados.</p> <ul style="list-style-type: none">Herramientas analógicas y digitales de uso común para la comprensión, producción y coproducción oral, escrita y multimodal; y plataformas virtuales de interacción, cooperación y colaboración educativa (aulas virtuales, videoconferencias, herramientas digitales colaborativas, etc.) para el aprendizaje, la comunicación y el desarrollo de proyectos con hablantes o estudiantes de la lengua extranjera. <p>B) Plurilingüismo</p> <ul style="list-style-type: none">Estrategias y técnicas para responder eficazmente y con niveles crecientes de fluidez, adecuación y corrección a una necesidad comunicativa concreta, a pesar de las limitaciones derivadas del nivel de competencia en la lengua extranjera y en las demás lenguas del repertorio lingüístico propio.Estrategias de uso común para identificar, organizar, retener, recuperar y utilizar creativamente unidades lingüísticas (léxico, morfosintaxis, patrones sonoros, etc.) a partir de la comparación de las lenguas y variedades que conforman el repertorio lingüístico personal.Estrategias y herramientas de uso común, analógicas y digitales, individuales y cooperativas, para la autoevaluación, la coevaluación y la autorreparación.Léxico específico y expresiones de uso común para intercambiar ideas sobre la comunicación, la lengua, el aprendizaje y las herramientas de comunicación y aprendizaje (metalenguaje).Comparación entre lenguas a partir de elementos de la lengua extranjera y otras lenguas: origen y parentescos.	<p>Planificación de los textos que se van a producir:</p> <ul style="list-style-type: none">✓ Información sobre qué se suele incluir en una reseña de un libro (SB, p. 20)✓ <i>Project Skill 3</i>: Escribir una reseña de un libro (Sb, p. 20 <i>Write</i>)✓ <i>Project Skill 1</i>: Escribir una encuesta sobre moda (Sb, p. 15 ej. 1)✓ <i>Project Choices: Cards</i>. Analizar un modelo para extraer algunas conclusiones sobre el tipo de texto que deben realizar (Sb, p. 22-23) <p><i>Writing Guide</i>: ampliación y refuerzo de las técnicas de escritura aprendidas.</p> <p>Selección y aplicación de expresiones y estructuras gramaticales previamente aprendidas para interactuar oralmente con un compañero/a de manera adecuada a la intención comunicativa y las características contextuales (SB p.19 ej. 5 <i>Interaction</i>; Sb, p. 19 <i>Project Skill 2</i>)</p> <p>Funciones comunicativas:</p> <ul style="list-style-type: none">✓ Explicar nuestro estilo de vestir✓ Practicar un diálogo relacionado con la compra de un regalo <p>Patrones sonoros, acentuales rítmicos y de entonación:</p> <ul style="list-style-type: none">✓ Los sonidos /tʃ/, /dʒ/, /ʃ/, /b/, /n/ y /əʊ/ <p>Estructuras sintácticodiscursivas:</p> <ul style="list-style-type: none">✓ <i>El Present Perfect Simple/ Past Simple</i>✓ <i>Past Perfect Simple/ Past Simple</i> <p>Léxico de uso común y especializado de interés:</p> <ul style="list-style-type: none">✓ Vocabulario relacionado con la ropa y la moda y los juegos	
--	--	--



<p>C) Interculturalidad</p> <ul style="list-style-type: none"> • La lengua extranjera como medio de comunicación interpersonal e internacional, como fuente de información y como herramienta de participación social y enriquecimiento personal. • Interés e iniciativa en la realización de intercambios comunicativos a través de diferentes medios con hablantes o estudiantes de la lengua extranjera. • Aspectos socioculturales y sociolingüísticos de uso común relativos a la vida cotidiana, las condiciones de vida y las relaciones interpersonales; convenciones sociales de uso común; lenguaje no verbal, cortesía lingüística y etiqueta digital; cultura, normas, actitudes, costumbres y valores propios de países donde se habla la lengua extranjera. • Estrategias de uso común para entender y apreciar la diversidad lingüística, cultural y artística, atendiendo a valores ecosociales y democráticos. • Estrategias de uso común de detección y actuación ante usos discriminatorios del lenguaje verbal y no verbal. 	<p>Interacción oral con el compañero/a:</p> <ul style="list-style-type: none"> ✓ Hablar de preferencias en moda (SB, p. 15, ej. 7-9 – <i>Interaction</i>) <p><i>Vocabulary and Grammar Presentation; Videos, slideshows, infographics; wordlist plus, vocabulary and grammar reviews:</i> promoción del aprendizaje independiente</p> <p>Búsqueda y selección de información (<i>Project Choices</i> Sb, p. 23 / <i>Research</i>)</p> <p><i>Project Skill 1:</i> Búsqueda de información y explicación a los compañeros (Sb, p. 13 ej. 2)</p> <p>Digital:SB, págs. 11, 12, 13, 14, 16, 17, 18 y 19: uso de material digital para promocionar el aprendizaje independiente y aumentar el aprovechamiento del tiempo en clase.</p> <p><i>Listening</i>, SB, pág. 19; una conversación sobre juegos de mesa digitales.</p> <p><i>Project Choices</i>, SB, págs. 22 y 23: crear tarjetas de trivia o crear un juego de trivia online sobre moda y juegos.</p> <p>B)</p> <ul style="list-style-type: none"> ✓ <i>Vocabulary</i>, SB, págs. 12 y 16: uso de vocabulario relacionado con la ropa y la moda y los juegos. - <i>Asses yourself!</i>, SB, pág. 21: repaso del vocabulario aprendido y autoevaluación del vocabulario y las habilidades adquiridas a lo largo de la unidad. ✓ <i>Listening</i>, SB, págs. 15 y 19: escucha de la información clave de una conversación sobre ropa <i>vintage</i> y una conversación sobre juegos de mesa digitales. ✓ <i>Speaking</i>, SB, págs. 15 y 19 explicar nuestro estilo 	
---	---	--



	<p>de vestir y practicar un diálogo relacionado con la compra de un regalo.</p> <ul style="list-style-type: none">✓ <i>Pronunciation Appendix</i>, SB, pág. 158: ejercicios de pronunciación adicionales.✓ <i>Reading</i>, SB, págs. 13 y 17: leer un artículo de un blog de moda y un artículo sobre el retorno de los juegos de mesa.✓ <i>Language</i>, SB, págs. 14 y 18: los tiempos pasados, usados para el <i>Present Perfect Simple/ Past Simple</i> y <i>Past Perfect Simple/ Past Simple</i>. <i>Grammar Lab Choices</i>, SB, págs. 140 y 141: ampliación y refuerzo de la gramática aprendida. <i>Grammar Appendix</i>, WB, págs. 103: explicación detallada de la gramática de la introducción.✓ <i>Asses yourself!</i>, SB, págs. 21: repaso de la gramática aprendida y autoevaluación.✓ <i>Writing</i>, SB, págs. 15 y 20: escribir una encuesta sobre estilos de moda y redactar una reseña.✓ <i>Project Choices</i>, SB, págs. 22 y 23: crear tarjetas de trivia o crear un juego de trivia online sobre moda y juegos. <ul style="list-style-type: none">✓ WB, p. 17, <i>Assess Yourself</i>✓ <i>Progress Check</i>, WB, págs. 14-15; <i>Competence Check</i>, WB, págs. 16-17: uso de estrategias, recursos y técnicas de trabajo intelectual para aprender y ser consciente de las propias capacidades y conocimientos. <p>C)</p> <ul style="list-style-type: none">✓ <i>Grammar</i>, SB, pág. 18: texto informativo sobre el origen del juego <i>Snakes and Ladders</i>✓ <i>Writing</i>, SB, pág. 20; texto sobre el Monopoli.✓ <i>Culture Quiz Choices</i>, SB, pág. 164; música y artistas.	
--	--	--



4º ESO NO BILINGÜE		
UNIDAD DE PROGRAMACIÓN 2: <i>Open Your Mind</i>		
Saberes básicos	Concreción de los saberes básicos	Instrumentos de evaluación
<p>A) Comunicación B) Plurilingüismo C) Interculturalidad</p>	<p>A)</p> <p><u>Audición de diferentes tipos de textos orales y multimodales:</u></p> <ul style="list-style-type: none"> ✓ Instrucciones en el aula y grabadas para actividades ✓ Leer las instrucciones de un ejercicio en un libro de autoayuda (SB, p. 26, ej. 1-4) ✓ Lectura de entrevistas de un sitio web sobre trabajo que implican el uso de los sentidos (SB, p. 27, ej. 6-8) ✓ Vídeo relacionado con la lectura (SB, p. 27) ✓ Comprobación oral de las respuestas de un ejercicio (SB, p. 27, ej. 2) ✓ Escucha de una entrevista con un probador de alimentos (SB, p. 29, ej. 6-8) ✓ Vídeo relacionado con la lectura (SB, p. 31) ✓ Comprobación oral de las respuestas de un ejercicio (SB, p. 32, ej. 3) ✓ Escuchar una lección sobre las lenguas construidas; <i>Esperanto y Lidepla</i> (SB, p. 33, 5-7) ✓ Escucha de una conversación (WB, p. 27, ej. 4) <p><u>Lectura de diferentes tipos de textos escritos y multimodales:</u></p> <ul style="list-style-type: none"> ✓ A lo largo del módulo, comprender los enunciados de los ejercicios ✓ Leer las instrucciones de un ejercicio en un libro de autoayuda (SB, p. 26, ej. 1-4) ✓ Lectura de entrevistas de un sitio web sobre trabajo que implican el uso de los sentidos (SB, p. 27, ej. 6-8) ✓ Lectura de los mensajes de un foro sobre culturas (SB, p. 30, ej. 1-3) ✓ Lectura de un artículo sobre lenguajes inventados o 	<p>Se podrán aplicar los instrumentos mencionados en la primera unidad</p>



	<p><i>Conlang</i> (SB, p. 31, ej. 6-8)</p> <ul style="list-style-type: none">✓ Lectura de un modelo de narración sobre el aprendizaje de chino (SB, p. 34, ej. 1-2)✓ Lectura de un objetivo de aprendizaje del proyecto modelo (SB, p. 36 – <i>Project Choices</i>)✓ Leer la entrada de blog sobre expandir horizontes (WB, p. 22, ej. 3)✓ Dictado (WB, p. 24, ej. 5)✓ Lectura de un artículo sobre los sentidos del bebé (WB, p. 26) <p>Producción de los <u>siguientes textos orales</u>:</p> <ul style="list-style-type: none">✓ Comentar con tu compañero/a sobre tus sabores y olores preferidos (SB, p. 26, ej. 5)✓ Conversación con el compañero/a para hablar de trabajos y explicar qué habilidades y sentidos se necesitan para desarrollarlos (SB, p. 29, ej. 10)✓ Hablar sobre una experiencia de aprendizaje (SB, p. 33, ej. 8-11)✓ <i>Project Skill 2</i>: Conversación con el compañero para hablar sobre una experiencia de aprendizaje (SB, p. 33)✓ Hablar de trabajos y sentidos (WB, p. 19, ej. 9)✓ Hablar sobre una experiencia de aprendizaje (WB, p. 21, ej. 9) <p>Producción de los <u>siguientes textos escritos y multimodales</u>:</p> <ul style="list-style-type: none">✓ Escribir un mensaje de texto a un amigo/a contándole sobre un trabajo y los sentidos esenciales para realizarlo (SB, p. 27, ej. 2 – <i>Mediation</i>)✓ <i>Project Skill 1</i>: Escribir un post recomendando una actividad (SB, p. 29, 1-2)✓ <i>Project Skill 3</i>: Redactar una experiencia sobre aprendizaje (SB, p. 34 – <i>Write</i>)✓ Escribir un párrafo sobre cada uno de tus objetivos de aprendizaje (SB, p. 37 – <i>Project Choices</i>)✓ Escribir cuatro frases sobre lo que puedes oler, saborear, tocar, ver u oír en este momento (WB, p. 18, ej. 4)✓ Redactar una descripción sobre las cosas que puedes ver, oír, oler, probar o sentir (WB, p. 26, ej. 3)	
--	--	--



	<p>Introducción al tema del contenido en textos escritos a partir de preguntas sobre las imágenes y los títulos o subtítulos.</p> <p>Comprensión de la información global y específica. Demostración a través de la realización de varias actividades.</p> <p>Planificación de los textos que se van a producir:</p> <ul style="list-style-type: none">✓ Información sobre qué se suele incluir en un informe de un lugar (SB, p. 34)✓ <i>Project Skill 3</i>: Escribir una narrativa sobre una experiencia de aprendizaje (Sb, p. 34 <i>Write</i>)✓ <i>Project Skill 1</i>: Escribir un post recomendando una actividad (Sb, p. 29 ej. 1)✓ <i>Project Choices: Report</i>. Analizar un modelo para extraer algunas conclusiones sobre el tipo de texto multimodal que deben realizar (Sb, p. 36-37) <p><i>Writing Guide</i>: ampliación y refuerzo de las técnicas de escritura aprendidas.</p> <p>Selección y aplicación de expresiones y estructuras gramaticales previamente aprendidas para interactuar oralmente con un compañero/a de manera adecuada a la intención comunicativa y las características contextuales (SB, p.26 ej. 5 <i>Interaction</i>; Sb, p. 29 ej. 10 <i>Talking about Jobs and senses</i>; Sb, p. 30 ej. 4 <i>Interaction</i>; Sb, p. 33 <i>Project Skill 2</i>)</p> <p>Funciones comunicativas:</p> <ul style="list-style-type: none">✓ Hablar de trabajos, habilidades y sentidos✓ Hablar sobre una experiencia de aprendizaje. <p>Patrones sonoros, acentuales rítmicos y de entonación:</p> <ul style="list-style-type: none">✓ Las <i>syllable stress</i>✓ Los sonidos /g/ y /dʒ/ <p>Estructuras sintácticodiscursivas:</p> <ul style="list-style-type: none">✓ Las <i>defining and non-defining relative clauses</i> <p>Léxico de uso común y especializado de interés:</p> <ul style="list-style-type: none">✓ Vocabulario relacionado con los sentidos y las culturas	
--	--	--



	<p>Interacción oral:</p> <ul style="list-style-type: none">✓ Comentar con tu compañero/a sobre tus sabores y olores preferidos (SB, p. 26, ej. 5)✓ Conversación con el compañero/a para hablar de trabajos y explicar qué habilidades y sentidos se necesitan para desarrollarlos (SB, p. 29, ej. 10)✓ <i>Project Skill 2</i>: Conversación con el compañero para hablar sobre una experiencia de aprendizaje (SB, p. 33) <p><i>Vocabulary and Grammar Presentation; Videos, slideshows, infographics; wordlist plus, vocabulary and grammar reviews</i>: promoción del aprendizaje independiente</p> <p>Búsqueda y selección de información (<i>Project Choices</i> Sb, p.37 / <i>Research</i>)</p> <p><i>Project Choices</i>.: Búsqueda de información y explicación a los compañeros (Sb, p. 37 ej. 2 /<i>Present</i>)</p> <p><i>Digital</i>, SB, págs. 25, 26, 27, 28, 30, 31, 32 y 33: uso de material digital para promocionar el aprendizaje independiente y aumentar el aprovechamiento del tiempo en clase.</p> <p><i>Project Choices</i>, SB, págs. 36 y 37: realización de un post recomendando una actividad y un relato sobre una experiencia de aprendizaje.</p> <p>B)</p> <ul style="list-style-type: none">✓ <i>Vocabulary</i>, SB, págs. 26 y 30; uso de vocabulario relacionado con los sentidos y las culturas.✓ <i>Listening</i>, SB, págs. 29 y 33: comprender la información clave de una entrevista a un catador de comidas y una lección online acerca de lenguajes inventados; <i>Pronunciation Appendix</i>, SB, pág. 159: ejercicios de pronunciación adicionales✓ <i>Speaking</i>, SB, págs. 29 y 33: hablar de trabajos, habilidades y sentidos y hablar sobre una experiencia de aprendizaje.✓ <i>Pronunciation Appendix</i>, SB, pág. 159: ejercicios de pronunciación adicionales.	
--	---	--



	<ul style="list-style-type: none">✓ <i>Reading</i>, SB, págs. 27 y 31: leer y comprender una entrevista sobre el uso de los sentidos en el trabajo y un artículo acerca de los nuevos idiomas para los nuevos mundos.✓ <i>Language</i>, SB, págs. 28 y 32: aprender a utilizar las <i>defining and non-defining relative clauses</i>.✓ <i>Grammar Lab Choices</i>, SB, págs. 142 y 143: ampliación y refuerzo de la gramática aprendida.✓ <i>Writing</i>, SB, págs. 29 y 34: un post recomendando una actividad y un relato sobre una experiencia de aprendizaje.✓ <i>Writing Guide</i>, WB, pág. 116: ampliación y refuerzo de las técnicas de escritura.✓ <i>Project Choices</i>, SB, págs. 36 y 37: elaboración de un informe o presentación digital sobre los objetivos de aprendizaje. ✓ WB, p. 27, <i>Assess Yourself</i>✓ <i>Progress Check</i>, WB, págs. 24-25; <i>Competence Check</i>, WB, págs. 26-27: uso de estrategias, recursos y técnicas de trabajo intelectual para aprender y ser consciente de las propias capacidades y conocimientos <p>C)</p> <ul style="list-style-type: none">✓ <i>Language</i>, SB, pág. 28: texto sobre los Estudios Universal en Florida (USA).✓ <i>Vocabulary</i>, SB, pág. 30: reseñas acerca de diferentes experiencias culturales y noticia acerca de eventos culturales en diferentes ciudades.✓ <i>Reading</i>, SB, pág. 31; texto sobre idiomas inventados, nacidos de las series y películas.✓ <i>Reflection</i>, SB, pág. 30: reflexión sobre qué harías en caso de robo.✓ <i>Language</i>, SB, págs. 32: datos sobre la ciencia en la investigación de un crimen.✓ <i>Writing</i>, SB, pág. 34: relato sobre la experiencia de aprender chino.	
--	---	--



4º ESO NO BILINGÜE

UNIDAD DE PROGRAMACIÓN 3: Living History

Saberes básicos	Concreción de los saberes básicos	Instrumentos de evaluación
A) Comunicación B) Plurilingüismo C) Interculturalidad	<p>Audición de <u>diferentes tipos de textos orales y multimodales</u>:</p> <ul style="list-style-type: none">✓ Instrucciones en el aula y grabadas para actividades✓ Vídeo relacionado con la lectura (SB, p. 41)✓ Comprobación oral de las respuestas de un ejercicio (SB, p. 42, ej. 4)✓ Escuchar el final de la historia sobre <i>Over The Wall</i> (SB, p. 43, ej. 8-9)✓ Escucha de un podcast sobre el turismo patrimonial (SB, p. 47, ej. 5-6)✓ Escucha de un podcast sobre lugares históricos (WB, p. 37, ej. 4) <p>Lectura de <u>diferentes tipos de textos escritos y multimodales</u>:</p> <ul style="list-style-type: none">✓ A lo largo del módulo, comprender los enunciados de los ejercicios✓ Lectura de algunos titulares de la historia (SB, p. 40, ej. 1-3)✓ Lectura de una historia real sobre el muro de Berlín (Sb, p. 41, ej. 5-8)✓ Lectura de unas entradas de blog (SB, p. 44, ej. 1-3)✓ Lectura de una página web sobre viajes para adolescentes (SB, p. 45, ej. 4-6)✓ Lectura de un blog modelo sobre pueblo del pasado (SB, p. 48, ej. 1)✓ Lectura del proyecto modelo de lugares históricos de todo el mundo (SB, p. 50 – <i>Project</i>	Se podrán aplicar los instrumentos mencionados en la primera unidad



	<p><i>Choices</i></p> <ul style="list-style-type: none">✓ Lectura de las reseñas de tres museos (SB, p. 54, ej. 1-2)✓ Lectura del extracto de una adaptación de <i>Moby Dick</i> (SB, p. 55, ej. 1-3, <i>Literature</i>)✓ Lectura de una entrada de blog sobre viajes (WB, p. 32, ej. 3)✓ Dictado (WB, p. 34, ej. 5)✓ Lectura del artículo de una revista de historia (WB, p. 36) <p>Producción de los <u>siguientes textos orales</u>:</p> <ul style="list-style-type: none">✓ Conversación mediante preguntas y respuestas con el compañero/a (SB, p. 42, ej. 6 – <i>Interaction</i>)✓ Hablar de acontecimientos históricos (SB, p. 43, ej. 10-11)✓ Con el compañero/a jugar a adivinar sobre acontecimientos de la historia reciente (SB, p. 43, ej. 12 – <i>Interaction</i>)✓ Práctica de un diálogo sobre hacer recomendaciones (SB, p. 47, ej. 7-8)✓ <i>Project Skill 2</i>: Hacer recomendaciones sobre un lugar histórico que visitar (SB, p. 47, ej. 1)✓ Hablar sobre eventos en la historia (WB, p. 29, ej. 8)✓ Hacer recomendaciones (WB, p. 31, ej. 10) <p>Producción de los <u>siguientes textos escritos y multimodales</u>:</p> <ul style="list-style-type: none">✓ <i>Project Skill 2</i>: Hacer recomendaciones sobre un lugar histórico que visitar (SB, p. 47, ej. 1)✓ <i>Project Skill 2</i>: Escribir un mensaje a un amigo recomendándole un lugar histórico (SB, p. 47, ej. 2 - <i>Mediation</i>)✓ <i>Project Skill 3</i>: Escribir una entrada en un blog de viajes (SB, p. 48 – <i>Write</i>)✓ Escribir un breve texto sobre tu lugar para la creación de la página web (SB, p. 51 – <i>Project Choices</i>)	
--	--	--



	<p>✓ Escribir un artículo sobre un acontecimiento histórico (WB, p. 36, ej. 3)</p> <p>Introducción al tema del contenido en textos escritos a partir de preguntas sobre las imágenes y los títulos o subtítulos.</p> <p>Comprensión de la información global y específica. Demostración a través de la realización de varias actividades</p> <p>Planificación de los textos que se van a producir:</p> <ul style="list-style-type: none">✓ Información sobre qué se suele incluir en un texto de opinión (p. 48)✓ <i>Project Skill 3</i>: Escribir un blog de viajes (Sb, p. 48)✓ <i>Project Skill 2</i>: Escribir una recomendación sobre un lugar (Sb, p. 47)✓ <i>Project Choices: Webpage</i>. Analizar un modelo para extraer algunas conclusiones sobre el tipo de texto multimodal que deben realizar (Sb, p. 50-51) <p><i>Writing Guide</i>: ampliación y refuerzo de las técnicas de escritura aprendidas.</p> <p>Selección y aplicación de expresiones y estructuras gramaticales previamente aprendidas para interactuar oralmente con un compañero/a de manera adecuada a la intención comunicativa y las características contextuales (SB, p.42 ej. 6 <i>Interaction</i>; Sb, p. 43 ej. 12 <i>Talking about events in history</i>; Sb, p. 47 ej. 1 <i>Project Skill 2</i>)</p> <p>Funciones comunicativas:</p> <ul style="list-style-type: none">✓ Hablar de acontecimientos históricos✓ Hacer recomendaciones	
--	--	--



	<p>Patrones sonoros, acentuales rítmicos y de entonación: ✓ Los sonidos /æ/, /ʌ/, /u:/ /ɪ/, /i:/ y /ɪə/</p> <p>Estructuras sintácticodiscursivas: ✓ <i>some, any, no</i> in compounds ✓ Los gerundios e infinitivos</p> <p>Léxico de uso común y especializado de interés: ✓ Vocabulario relacionado con la historia y lo verbos</p> <p>Convenciones ortográficas: Ortografía y puntuación en la producción escrita</p> <p>Interacción oral: ✓ Conversación mediante preguntas y respuestas con el compañero/a (SB, p. 42, ej. 6 – <i>Interaction</i>) ✓ Práctica de un diálogo sobre hacer recomendaciones (SB, p. 47, ej. 7-8)</p> <p><i>Vocabulary and Grammar Presentation; Videos, slideshows, infographics; wordlist plus, vocabulary and grammar reviews</i>: promoción del aprendizaje independiente</p> <p>Búsqueda y selección de información (<i>Project Choices</i> Sb, p. 23 / <i>Research</i>)</p> <p><i>Project Choices</i>: Búsqueda de información y explicación a los compañeros (Sb, p. 51 ej. 2 <i>Present/ Mediation</i>)</p> <p><i>Digital</i>, SB, págs. 39, 40, 41, 42, 44, 45, 46 y 47: uso de material digital para promocionar el aprendizaje independiente y aumentar el aprovechamiento del tiempo en clase.</p> <p><i>Project Choices</i>, SB, págs. 50 y 51: diseñar una página web o realizar un vídeo sobre lugares históricos.</p>	
--	--	--



	<p>B)</p> <ul style="list-style-type: none">✓ <i>Vocabulary</i>, SB, págs. 40 y 44: aprender vocabulario relacionado con con la historia y lo verbos. -<i>Review</i>, SB, pág. 52: ejercicios para repasar el vocabulario de la unidad 3.✓ <i>Listening</i>, SB, págs. 43 y 47: comprender la información clave de del final de la historia <i>Over The Wall</i> y un podcast sobre el turismo patrimonial.✓ <i>Speaking</i>, SB, págs. 43 y 47: hablar de acontecimientos históricos y hacer recomendaciones.✓ <i>Pronunciation Appendix</i>, SB, pág. 159: ejercicios de pronunciación adicionales.✓ <i>Record Yourself Dialogue Activity</i>, SB, pág. 47: práctica del lenguaje funcional y la pronunciación.✓ <i>Reading</i>, SB, págs. 41 y 45: leer de forma comprensiva y autónoma la introducción de una historia sobre el muro de Berlín y una página web sobre viajes para adolescentes.✓ <i>Language</i>, SB, págs. 42 y 46: Aprender a utilizar <i>some</i> y <i>any</i> y los gerundios e infinitivos. - <i>Grammar Lab Choices</i>, SB, págs. 144 y 145: ampliación y refuerzo de la gramática aprendida. - <i>Review 1</i>, SB, pág. 53: ejercicios para repasar la gramática de la unidad 3. - <i>Grammar Appendix</i>, WB, pág. 104 y 105: explicación detallada de la gramática de la introducción.✓ <i>Writing</i>, SB, págs. 43 y 48: describir un evento histórico y redactar una entrada para un blog de viajes.✓ <i>Project Choices</i>, SB, págs. 50 y 51: diseñar una página web o realizar un vídeo sobre lugares históricos.	
--	--	--



	<ul style="list-style-type: none">✓ WB, p. 37, <i>Assess Yourself</i>✓ <i>Progress Check</i>, WB, págs. 34-35; <i>Competence Check</i>, WB, págs. 36-37: uso de estrategias, recursos y técnicas de trabajo intelectual para aprender y ser consciente de las propias capacidades y conocimientos. <p>C)</p> <ul style="list-style-type: none">✓ <i>Vocabulary</i>, SB, pág. 40: artículos de periódico sobre historia.✓ <i>Reading</i>, SB, pág. 41: una historia real sobre el Muro de Berlín.✓ <i>Language</i>, SB, pág. 42: historia sobre una fábrica cervecera en Londres.✓ <i>Vocabulary</i>, SB, pág. 44: entradas en un blog de viajes sobre diferentes partes del mundo.✓ <i>Reading</i>, SB, págs. 45: <i>página web sobre viajes para adolescentes</i>.✓ <i>Did You Know?</i>: información interesante sobre la celebración de la Noche de las Hogueras (Reino Unido)✓ <i>Listening</i>, SB, pág. 47; un podcast sobre el turismo patrimonial.✓ <i>Writing</i>, SB, pág. 48; lectura de un post sobre <i>Old Sturbridge Village</i> (EEUU)✓ <i>Project Choices</i>, SB, págs. 50 y 51: diseñar una página web o realizar un vídeo sobre lugares históricos.	
--	--	--



4º ESO NO BILINGÜE		
UNIDAD DE PROGRAMACIÓN 4: Bright Ideas		
Saberes básicos	Concreción de los saberes básicos	Instrumentos de evaluación
<p>A) Comunicación B) Plurilingüismo C) Interculturalidad</p>	<p>A) <u>Audición de diferentes tipos de textos orales y multimodales:</u></p> <ul style="list-style-type: none"> ✓ Instrucciones en el aula y grabadas para actividades ✓ Vídeo relacionado con la lectura (SB, p. 59) ✓ Comprobación oral de las respuestas de un ejercicio (SB, p. 61, ej. 4) ✓ Conversación sobre las opciones de transporte en sus ciudades (SB, p. 61, ej. 6-8) ✓ Vídeo sobre una receta relacionada con la lectura (SB, p. 63, ej. 1) ✓ Escucha de un programa de radio sobre la apicultura (SB, p. 65, ej. 6-8) ✓ Escuchar una entrevista sobre alimentos ecológicos (SB, p. 47, ej. 4) <p>Lectura de <u>diferentes tipos de textos escritos y multimodales:</u></p> <ul style="list-style-type: none"> ✓ A lo largo del módulo, comprender los enunciados de los ejercicios ✓ Lectura un artículo sobre ciudades 15 minutos (SB, p. 59, ej. 5-7) ✓ Lectura sobre las actividades ofrecidas en un folleto (SB, p. 62, ej. 1-4) ✓ Lectura sobre las algas como el super alimento del futuro (SB, p. 6-8) ✓ Lectura de un modelo de informe sobre el desperdicio de alimentos (SB, p. 66, ej. 1) ✓ Lectura del proyecto modelo sobre desperdicio de alimentos (SB, p. 68 – <i>Project Choices</i>) 	<p>Se podrán aplicar los instrumentos mencionados en la primera unidad</p>



	<ul style="list-style-type: none">✓ Dictado (WB, p. 44, ej. 5)✓ Lectura de una página web sobre la primera foto que se hizo a la tierra (WB, p. 46) <p>Producción de los <u>siguientes textos orales</u>:</p> <ul style="list-style-type: none">✓ Conversación sobre opciones de viaje (SB, p. 61, ej. 9-10)✓ Contar a un amigo/a una receta con algas (SB, p. 63, ej. 2 – <i>Mediation</i>)✓ Conversación sobre predicciones de la comida en el futuro (SB, p. 65, ej. 9)✓ <i>Project Skill 2</i>: Hacer predicciones sobre cómo será la comida en el futuro (SB, p. 65 – <i>Interaction</i>)✓ Hablar de opciones de viaje (WB, p. 39, ej. 10)✓ Hacer predicciones (SB, p. 41, ej. 9) <p>Producción de los <u>siguientes textos escritos y multimodales</u>:</p> <ul style="list-style-type: none">✓ Escribir en el cuaderno medios de transporte que recuerdes (SB, p. 58, ej. 4)✓ Escribir un mensaje a un amigo/a explicándole que es el eco ciclo (SB, p. 59, ej. 2 – <i>Mediation</i>)✓ <i>Project Skill 1</i>: Escribir un post sobre una mejora necesario en tu ciudad (SB, p. 61, ej. 1-3)✓ Hacer una lista con los accidentes geográficos que recuerdes (SB, p. 62, ej. 5)✓ Escribir oraciones con las palabras que se dan (SB, p. 64, ej. 3)✓ <i>Project Skill 3</i>: Redactar un informe sobre un problema global y una posible solución (SB, p. 66 – <i>Write</i>)✓ Escribir la información del asunto sobre un problema global (SB, p. 69 – <i>Project Choices</i>)✓ Escribir oraciones con las palabras que se dan (WB, p. 38, ej. 4) <p>Introducción al tema del contenido en textos escritos a partir de la lectura del primer párrafo.</p>	
--	---	--



	<p>Comprensión de la información global y específica. Demostración a través de la realización de varias actividades</p> <p>Planificación de los textos que se van a producir:</p> <ul style="list-style-type: none">✓ Información sobre qué incluir en una entrada de blog (p. 66)✓ <i>Project Skill 3</i>: Escribir sobre un problema global y su solución (Sb, p. 66 <i>Write</i>)✓ <i>Project Skill 2</i>: Escribir una predicción sobre la comida en el futuro (Sb, p. 65)✓ <i>Project Choices: Infographics</i>. Analizar un modelo para extraer algunas conclusiones sobre el tipo de texto multimodal que deben realizar (Sb, p. 68-69) <p><i>Writing Guide</i>: ampliación y refuerzo de las técnicas de escritura aprendidas.</p> <p>Selección y aplicación de expresiones y estructuras gramaticales previamente aprendidas para interactuar oralmente con un compañero/a de manera adecuada a la intención comunicativa y las características contextuales (SB, p.61 ej. 10 <i>Talking about travel options</i>; Sb, p. 65 <i>Project Skill 2</i>)</p> <p>Funciones comunicativas:</p> <ul style="list-style-type: none">✓ Opinar sobre las opciones para viajar✓ Hacer predicciones sobre la comida en el futuro <p>Patrones sonoros, acentuales rítmicos y de entonación:</p> <ul style="list-style-type: none">✓ Pronunciar correctamente /ɔ:/, /ɒ/, /u:/ y /ə/ y /ɜ:/✓ <p>Estructuras sintácticodiscursivas:</p> <ul style="list-style-type: none">✓ <i>Present Simple Passive</i> en contraste con <i>Past Simple Passive</i>✓ Repasar el uso de los tiempos futuros y el <i>Future Simple Passive</i>	
--	--	--



	<p>Léxico de uso común y especializado de interés:</p> <ul style="list-style-type: none">✓ Vocabulario relacionado con el transporte y la naturaleza <p>Convenciones ortográficas: Ortografía y puntuación en la producción escrita.</p> <p>Interacción oral:</p> <ul style="list-style-type: none">✓ Conversación sobre opciones de viaje (SB, p. 61, ej. 9-10)✓ Conversación sobre predicciones de la comida en el futuro (SB, p. 65, ej. 9) <p><i>Vocabulary and Grammar Presentation; Videos, slideshows, infographics; wordlist plus, vocabulary and grammar reviews:</i> promoción del aprendizaje independiente.</p> <p>Búsqueda y selección de información (<i>Project Choices</i> Sb, p.69 / <i>Research</i>)</p> <p><i>Digital</i>, SB, págs. 57, 58, 59, 60, 62, 63, 64 y 65: uso de material digital para promocionar el aprendizaje independiente y aumentar el aprovechamiento del tiempo en clase.</p> <p><i>Project Choices</i>, SB, págs. 68 y 69: realización de una presentación digital sobre un problema mundial.</p> <p>B)</p> <ul style="list-style-type: none">✓ <i>Vocabulary</i>, SB, págs. 58 y 62: uso del vocabulario relacionado con el transporte y la naturaleza. <i>Asses yourself!</i>, SB, págs. 67: repaso del vocabulario aprendido y autoevaluación vocabulario y las habilidades adquiridas a lo largo de la unidad.✓ <i>Listening</i>, SB, págs. 61 y 65: comprender la información clave sobre de una conversación acerca	
--	--	--



	<p>de las opciones de transporte y un programa de radio sobre apicultura. Pronunciación de los sonidos /ɔ:/, /ɒ/, /u:/. ✓ <i>Pronunciation Appendix</i>, SB, pág. 159: ejercicios de pronunciación adicionales. ✓ <i>Speaking</i>, SB, págs. 61 y 65: opinar sobre las opciones para viajar y hacer predicciones sobre la comida en el futuro. Pronunciación de los sonidos /ə/ y /ɜ:/. ✓ <i>Pronunciation Appendix</i>, SB, pág. 159: ejercicios de pronunciación adicionales. ✓ <i>Reading</i>, SB, págs. 59 y 63: leer de forma comprensiva y autónoma un artículo acerca de las ciudades 15 minutos y las lecturas de diferentes actividades ecológicas. ✓ <i>Language</i>, SB, págs. 60 y 64: aprender a utilizar <i>Present Simple Passive</i> en contraste con <i>Past Simple Passive</i> y el uso de los tiempos futuros y el <i>Future Simple Passive</i> - <i>Grammar Lab Choices</i>, SB, págs. 146 y 147: ampliación y refuerzo de la gramática aprendida. - <i>Asses yourself!</i>, SB, págs. 67: repaso de la gramática aprendida y autoevaluación. ✓ <i>Writing</i>, SB, págs. 61 y 66: escribir un post sobre cosas a mejorar en tu ciudad y redactar un informe sobre un problema global y una posible solución. - <i>Writing Guide</i>, WB, pág. 116: ampliación y refuerzo de las técnicas de escritura. ✓ <i>Project Choices</i>, SB, págs. 68 y 69: hacer una infografía o una presentación digital sobre un problema mundiales. ✓ WB, p.47, <i>Assess Yourself</i> ✓ <i>Progress Check</i>, WB, págs. 44-45; <i>Competence Check</i>, WB, págs. 46-47: uso de estrategias, recursos y técnicas de trabajo intelectual para aprender y ser consciente de las propias capacidades y conocimientos.</p>	
--	--	--



	<p>C)</p> <ul style="list-style-type: none"> ✓ <i>Vocabulary</i>, SB, pág. 58: encuesta sobre medios de transporte. ✓ <i>Language</i>, SB, pág. 60; el transporte público gratuito en Luxemburgo. ✓ <i>Reading</i> SB, pág.63: la introducción de las algas marinas como superalimento. ✓ <i>Listening</i> pág. 65: la apicultura y su importancia en el ecosistema. ✓ <i>Project Choices</i>, SB, págs. 68 y 69: hacer una infografía o una presentación digital sobre un problema mundial. <p><i>Culture Quiz Choices</i>, SB, pág. 167: datos interesantes sobre el transporte en Londres.</p>	
--	--	--

4º ESO NO BILINGÜE UNIDAD DE PROGRAMACIÓN 5: <i>Having and Influence</i>		
Saberes básicos	Concreción de los saberes básicos	Instrumentos de evaluación
<p>A) Comunicación B) Plurilingüismo C) Interculturalidad</p>	<p>A)</p> <p>Audición de <u>diferentes tipos de textos orales y multimodales</u>:</p> <ul style="list-style-type: none"> ✓ Instrucciones en el aula y grabadas para actividades ✓ Comprobación oral de las respuestas de un ejercicio (SB, p. 75, ej. 6) ✓ Escucha de una conversación sobre los influencers (SB, p. 75, ej. 7-9) ✓ Vídeo relacionado con la lectura (SB, p. 77, ej. 1) 	<p>Se podrán aplicar los instrumentos mencionados en la primera unidad</p>



	<ul style="list-style-type: none">✓ Escucha de una entrevista de radio sobre un nuevo blog (SB, p. 79, ej. 5-6)✓ Escucha de una conversación (WB, p. 57) <p>Lectura de <u>diferentes tipos de textos escritos y multimodales:</u></p> <ul style="list-style-type: none">✓ A lo largo del módulo, comprender los enunciados de los ejercicios✓ Lectura de unos mensajes de móvil (SB, p. 72, ej. 1-3)✓ Lectura de un artículo sobre utilizar los medios de comunicación social correctamente (SB, p. 4-6)✓ Lectura de la información en una línea del tiempo sobre el WhatsApp (SB, p. 74, ej. 1)✓ Lectura de varios anuncios (SB, p. 76, ej. 1-3)✓ Lectura de un artículo sobre diferentes tipos de modelos (SB, p. 77, ej. 4-6)✓ Lectura de un modelo de biografía sobre Mary Wollstonecraft (SB, p. 80, ej. 1)✓ Lectura del proyecto modelo sobre personas influyentes (SB, p. 82 – <i>Project Choices</i>)✓ Dictado (WB, p. 54, ej. 5)✓ Lectura de los mensajes de un foro (WB, p. 56) <p>Producción de los <u>siguientes textos orales:</u></p> <ul style="list-style-type: none">✓ Hablar sobre redes sociales (SB, p. 75, ej. 10)✓ <i>Project Skill 1: Presentar al influencer a la clase</i> (SB, p. 75, ej. 2 - <i>Mediation</i>)✓ Contarle a un amigo/a sobre el éxito de un atleta paraolímpico (SB, p. 77, ej. 1 – <i>Mediation</i>)✓ Conversación sobre un proyecto sobre <i>influencers</i> (SB, p. 79, ej. 7-8)✓ <i>Project Skill 2: Debatir opciones para un proyecto escolar</i> (SB, p. 79 – <i>Interaction</i>)✓ Hablar sobre redes sociales (WB, p. 49, ej. 10)✓ Debatir opciones (WB, p. 51, ej. 10) <p>Producción de los <u>siguientes textos escritos y multimodales:</u></p> <ul style="list-style-type: none">✓ <i>Project Skill 1: Escribir notas para una</i>	
--	---	--



	<p>presentación sobre un influencer (SB, p. 75, ej. 1)</p> <ul style="list-style-type: none">✓ <i>Project Skill 3</i>: Escribir una biografía sobre un personaje histórico (SB, p. 80 – <i>Write</i>)✓ Escribir sobre una persona para una presentación (SB, p. 83 – <i>Project Choices</i>)✓ Escribir un post sobre una decisión que hayas tenido que tomar (WB, p. 56, ej. 3) <p>Introducción al tema del contenido en textos escritos a partir de preguntas sobre su título.</p> <p>Comprensión de la información global y específica. Demostración a través de la realización de varias actividades .</p> <p>Planificación de los textos que se van a producir:</p> <ul style="list-style-type: none">✓ Información sobre qué se suele incluir en un informe de noticias (p. 80)✓ <i>Project Skill 3</i>: Escribir una biografía sobre una figura histórica (Sb, p. 80 <i>Write</i>)✓ <i>Project Skill 1</i>: Escribir notas para una presentación (Sb, p. 75)✓ <i>Project Choices: Classroom Display</i>. Analizar un modelo para extraer algunas conclusiones sobre el tipo de texto escrito que deben realizar (Sb, p. 82-83) <p><i>Writing Guide</i>: ampliación y refuerzo de las técnicas de escritura aprendidas.</p> <p>Selección y aplicación de expresiones y estructuras gramaticales previamente aprendidas para interactuar oralmente con un compañero/a de manera adecuada a la intención comunicativa y las características contextuales (SB, p.75 ej. 10 <i>Interaction / Talking about social media</i>; Sb, p. 79 <i>Project Skill 2</i>)</p>	
--	--	--



	<p>Funciones comunicativas:</p> <ul style="list-style-type: none">✓ Hablar sobre el uso de las redes sociales✓ Debatir opciones para un proyecto escolar <p>Patrones sonoros, acentuales rítmicos y de entonación:</p> <ul style="list-style-type: none">✓ Los sonidos /i:/, /ə/, /l/, /ʊ/ y /u:/ <p>Estructuras sintácticodiscursivas:</p> <ul style="list-style-type: none">✓ Los verbos modales (<i>may, might, be able to, can, could, must, have to, need to, mustn't, should</i>) <p>Léxico de uso común y especializado de interés:</p> <ul style="list-style-type: none">✓ Vocabulario relacionado con las redes sociales y los retos <p>Convenciones ortográficas: Ortografía y puntuación en la producción escrita.</p> <p>Interacción oral:</p> <ul style="list-style-type: none">✓ Conversación sobre un proyecto sobre <i>influencers</i> (SB, p. 79, ej. 7-8)✓ <i>Project Skill 2</i>: Debatir opciones para un proyecto escolar (SB, p. 79 – <i>Interaction</i>)✓ Debatir opciones (WB, p. 51, ej. 10)✓ <p><i>Vocabulary and Grammar Presentation; Videos, slideshows, infographics; wordlist plus, vocabulary and grammar reviews</i>: promoción del aprendizaje independiente.</p> <p>Búsqueda y selección de información (<i>Project Choices</i> Sb, p. 23 / <i>Research</i>)</p> <p><i>Project Choices</i>: Búsqueda de información y explicación a los compañeros (Sb, p. 83 ej. 2 <i>Present/ Mediation</i>)</p>	
--	---	--



	<p><i>Digital</i>, SB, págs. 71, 72, 73, 74, 76, 77, 78 y 79: uso de material digital para promocionar el aprendizaje independiente y aumentar el aprovechamiento del tiempo en clase.</p> <p><i>Project Choices</i>, SB, págs. 82 y 83: realización de un vídeo sobre personas influyentes.</p> <ul style="list-style-type: none">✓ <i>Vocabulary</i>, SB, págs. 72 y 76; uso de vocabulario relacionado con las redes sociales y los retos. - <i>Asses yourself!</i>, SB, págs. 81: repaso del vocabulario aprendido y autoevaluación del vocabulario y las habilidades adquiridas a lo largo de la unidad.✓ <i>Listening</i>, SB, págs. 75 y 79: comprender la información clave de una conversación sobre las <i>influencer</i> de las redes sociales y una entrevista sobre un nuevo blog.✓ <i>Pronunciation Appendix</i>, SB, pág. 160: ejercicios de pronunciación adicionales.✓ <i>Speaking</i>, SB, págs. 75 y 79, hablar sobre el uso de las redes sociales y debatir opciones para un proyecto escolar. - <i>Pronunciation Appendix</i>, SB, pág. 160: ejercicios de pronunciación adicionales.✓ <i>Reading</i>, SB, págs. 73 y 77: leer de forma comprensiva y autónoma un artículo en internet sobre el correcto uso de las redes sociales y un artículo de revista sobre diferentes tipos de modelos a seguir.✓ <i>Language</i>, SB, págs. 74, 78 y 79; Aprender a utilizar los verbos modales (<i>may, might, be able to, can, could, must, have to, need to, mustn't, should</i>).✓ <i>Grammar Lab Choices</i>, SB, págs. 148 y 149: ampliación y refuerzo de la gramática aprendida. - <i>Asses yourself!</i>, SB, págs. 81: repaso de la gramática aprendida y autoevaluación.	
--	--	--



	<ul style="list-style-type: none">✓ <i>Writing</i>, SB, págs. 75 y 80: redactar notas para una presentación sobre una <i>influencer</i> online y una escribir una biografía de un personaje histórico.✓ <i>Writing Guide</i>, WB, pág. 116: ampliación y refuerzo de las técnicas de escritura✓ <i>Project Choices</i>, SB, págs. 82 y 83: realizar una exposición en clase o un vídeo sobre personas influyentes.✓ WB, p. 57, <i>Assess Yourself</i>✓ <i>Progress Check</i>, WB, págs. 54-55; <i>Competence Check</i>, WB, págs. 56-57: uso de estrategias, recursos y técnicas de trabajo intelectual para aprender y ser consciente de las propias capacidades y conocimientos. <p>C)</p> <ul style="list-style-type: none">✓ <i>Reading</i>, SB, pág. 77: lectura acerca de grandes influencias en el mundo de la cultura, salud y la tecnología.✓ <i>Writing</i>, SB, pág. 80: biografía sobre Mary Wollstonecraft.✓ <i>Culture Quiz Choices</i>, SB, pág. 168: el programador informático Pierre Omidyar, creador de eBay.	
--	--	--



4º ESO NO BILINGÜE UNIDAD DE PROGRAMACIÓN 6: <i>A Better World</i>		
Saberes básicos	Concreción de los saberes básicos	Instrumentos de evaluación
<p>A) Comunicación B) Plurilingüismo C) Interculturalidad</p>	<p>A)</p> <p>Audición de <u>diferentes tipos de textos orales y multimodales</u>:</p> <ul style="list-style-type: none"> ✓ Instrucciones en el aula y grabadas para actividades ✓ Vídeo introductorio de la unidad (SB, p. 85) ✓ Vídeo relacionado con la lectura (SB, p. 87) ✓ Escucha de una conversación sobre la construcción con Lego (SB, p. 89, ej. 6-7) ✓ Vídeo relacionado con la lectura (SB, p. 91) ✓ Comprobación oral de las respuestas de un ejercicio (SB, p. 92, ej. 4) ✓ Escucha de un programa de radio sobre el demonio de Tasmania (SB, p. 93, ej. 5-7) ✓ Escucha de dos entrevistas (SB, p. 100, ej. 3) ✓ Escucha de una conversación (WB, p. 67, ej. 4) <p>Lectura de <u>diferentes tipos de textos escritos y multimodales</u>:</p> <ul style="list-style-type: none"> ✓ A lo largo del módulo, comprender los enunciados de los ejercicios ✓ Lectura de unos anuncios de una revista online (SB, p. 86, ej. 1-3) ✓ Lectura de la presentación de un estudiante (SB, p. 87, ej. 5-7) ✓ Lectura de un artículo online sobre la recuperación de vida salvaje (SB, p. 91, ej. 6-8) ✓ Lectura de un modelo de artículo sobre la reconexión de hábitats naturales (SB, p. 94, ej. 1-2) ✓ Lectura de un proyecto modelo sobre organización que ayudan a crear (SB, p. 96 – <i>Project Choices</i>) ✓ Lectura sobre el extracto de una adaptación de Drácula (SB, p. 101 – <i>Literature</i>) 	<p>Se podrán aplicar los instrumentos mencionados en la primera unidad</p>



	<ul style="list-style-type: none">✓ Lectura de un artículo sobre los hábitats para animales (WB, p. 62, ej. 3)✓ Dictado (WB, p. 64, ej. 5)✓ Lectura de una entrada de blog sobre dos interesantes iniciativas urbanas (WB, p. 66) <p>Producción de los <u>siguientes textos orales</u>:</p> <ul style="list-style-type: none">✓ Conversación con el compañero mediante preguntas y respuestas (SB, p. 86, ej. 4 – <i>Interaction</i>)✓ Grabar un mensaje de voz a un amigo/a explicando que son los "Makerspaces" (SB, p. 87, ej. 8 – <i>Mediation</i>)✓ Conversación con el compañero/a para planificar un vecindario ideal (SB, p. 89, ej. 8)✓ <i>Project Skill 2</i>: Hablar sobre animales en peligro de extinción (SB, p. 93 – ej. 1)✓ Planear un vecindario (WB, p. 59, ej. 9)✓ Hablar sobre animales en peligro de extinción (WB, p. 61, ej. 10) <p>Producción de los <u>siguientes textos escritos y multimodales</u>:</p> <ul style="list-style-type: none">✓ Escribir preguntas con las palabras que se dan (SB, p. 89, ej. 5)✓ <i>Project Skill 1</i>: Crear un anuncio promocionando un vecindario ideal (SB, p. 89, ej. 1-2)✓ Realizar una lista con palabras relacionadas con animales (SB, p. 90, ej. 4)✓ <i>Project Skill 2</i>: Escribir un e-mail a un amigo/a describiendo el animal de tu compañero (SB, p. 93 – ej. 2)✓ <i>Project Skill 3</i>: Escribir un artículo sobre un acontecimiento positivo (SB, p. 94, <i>Write</i>)✓ Escribir oraciones sobre tu ciudad (WB, p. 58, ej. 4)✓ Planear un vecindario (WB, p. 59, ej. 9)✓ Escribir una entrada de blog sobre tu conexión con la naturaleza (WB, p. 66, ej. 3)	
--	--	--



	<p>Introducción al tema del contenido en textos escritos a partir de preguntas sobre el párrafo introductorio.</p> <p>Comprensión de la información global y específica. Demostración a través de la realización de varias actividades</p> <p>Planificación de los textos que se van a producir:</p> <ul style="list-style-type: none">✓ Información sobre qué se suele incluir en un correo electrónico de solicitud (p. 94)✓ <i>Project Skill 3</i>: Escribir un artículo sobre un evento (Sb, p. 94)✓ <i>Project Skill 1</i>: Crear un anuncio sobre un vecindario (Sb, p. 89 ej. 1)✓ <i>Project Choices: Brochure</i>. Analizar un modelo para extraer algunas conclusiones sobre el tipo de texto multimodal que deben realizar (Sb. P. 96-97) <p><i>Writing Guide</i>: ampliación y refuerzo de las técnicas de escritura aprendidas.</p> <p>Selección y aplicación de expresiones y estructuras gramaticales previamente aprendidas para interactuar oralmente con un compañero/a de manera adecuada a la intención comunicativa y las características contextuales (SB, p.86 ej. 4 <i>Interaction</i>; Sb, p. 89 ej. 9 <i>Planning a Neighbourhood</i>; Sb, p. 93 ej. 8-11 <i>Talking about endangered animals</i>; Sb, p. 93 <i>Project Skill 2</i> ej. 1 <i>Interaction</i>))</p> <p>Funciones comunicativas:</p> <ul style="list-style-type: none">✓ Planificar un vecindario✓ Hablar de animales en peligro de extinción <p>Patrones sonoros, acentuales rítmicos y de entonación:</p> <ul style="list-style-type: none">✓ Los sonidos /eə/ y /eɪ/✓ La entonación de las frases compuestas	
--	---	--



	<p>Estructuras sintácticodiscursivas:</p> <ul style="list-style-type: none">✓ Las formas condicionales cero, primera, segunda y tercera <p>Léxico de uso común y especializado de interés:</p> <ul style="list-style-type: none">✓ Vocabulario relacionado con los paisajes urbanos y los animales <p>Convenciones ortográficas: Ortografía y puntuación en la producción escrita.</p> <p>Interacción oral:</p> <ul style="list-style-type: none">✓ Conversación con el compañero mediante preguntas y respuestas (SB, p. 86, ej. 4 – <i>Interaction</i>)✓ Conversación con el compañero/a para planificar un vecindario ideal (SB, p. 89, ej. 8) <p><i>Vocabulary and Grammar Presentation; Videos, slideshows, infographics; wordlist plus, vocabulary and grammar reviews:</i> promoción del aprendizaje independiente.</p> <p>Búsqueda y selección de información (<i>Project Choices</i> Sb, p. 97 / <i>Research</i>)</p> <p><i>Project Choices:</i> Búsqueda de información y explicación a los compañeros (Sb, p. 97 ej. 2 <i>Mediation/Present</i>)</p> <p><i>Digital</i>, SB, págs. 85, 86, 87, 88, 90, 91, 92 y 93: uso de material digital para promocionar el aprendizaje independiente y aumentar el aprovechamiento del tiempo en clase.</p> <p><i>Project Choices</i>, SB, págs. 96 y 97: realización de un folleto o una presentación digital sobre organizaciones que contribuyen a crear un mundo mejor.</p>	
--	---	--



	<p>B)</p> <ul style="list-style-type: none">✓ <i>Vocabulary</i>, SB, págs. 86 y 90: vocabulario relacionado con los paisajes urbanos y los animales. - <i>Asses yourself</i>, SB, pág. 95: repaso del vocabulario aprendido y autoevaluación del vocabulario. - <i>Review</i>, SB, pág. 98: realización de ejercicios para repasar el vocabulario de la unidad 6. <i>Pronunciation Appendix</i>, SB, pág. 160: ejercicios de pronunciación adicionales.✓ <i>Listening</i>, SB, págs. 89 y 93: comprender la información clave de una conversación sobre las construcciones de Lego y un programa de radio sobre la recuperación de la vida salvaje.✓ <i>Speaking</i>, SB, págs. 89 y 93: planificar un vecindario y hablar de animales en peligro de extinción. <i>Pronunciation Appendix</i>, SB, pág. 160: ejercicios de pronunciación adicionales.✓ <i>Reading</i>, SB, págs. 87 y 91: leer una presentación sobre los espacios habilitados para que las ideas tomen forma y un artículo sobre la recuperación de vida salvaje.✓ <i>Language</i>, SB, págs. 88 y 92: aprender a utilizar las formas condicionales cero, primera, segunda y tercera✓ <i>Grammar Appendix</i>, WB, pág. 108 y 109: explicación detallada de la gramática de la introducción.✓ <i>Grammar Lab Choices</i>, SB, pág. 150 y 151: ampliación y refuerzo de la gramática aprendida.✓ <i>Writing</i>, SB, págs. 89 y 94: escribir un anuncio promocionando un vecindario ideal y un artículo sobre un acontecimiento positivo.✓ <i>Writing Guide</i>, SB, pág. 116: ampliación y refuerzo de las técnicas de escritura.	
--	--	--



	<ul style="list-style-type: none">✓ <i>Project Choices</i>, SB, págs. 96 y 97: realización de un folleto o una presentación digital sobre organizaciones que contribuyen a crear un mundo mejor.✓ WB, p. 67, <i>Assess Yourself</i>✓ <i>Progress Check</i>, WB, págs. 64-65; <i>Competence Check</i>, WB, págs. 66-67: uso de estrategias, recursos y técnicas de trabajo intelectual para aprender y ser consciente de las propias capacidades y conocimientos <p>C)</p> <ul style="list-style-type: none">✓ <i>Did You Know?</i>, SB, pág. 87: información sobre la organización de las escuelas en el siglo XX.✓ Reading, SB, pág. 91: la repoblación de la fauna salvaje en UK.✓ <i>Listening</i> SB, pág. 93: programa de radio sobre la recuperación de la vida salvaje.✓ <i>Project Choices</i>, SB, págs. 96 y 97: dos organizaciones medioambientales.✓ <i>Did You Know?</i>, SB, pág. 169: información sobre los Objetivos de Desarrollo Sostenible y el voluntariado en el extranjero.	
--	---	--



4º ESO NO BILINGÜE		
UNIDAD DE PROGRAMACIÓN 7: <i>Our Changing World</i>		
Saberes básicos	Concreción de los saberes básicos	Instrumentos de evaluación
<p>A) Comunicación B) Plurilingüismo C) Interculturalidad</p>	<p>A)</p> <p>Audición de <u>diferentes tipos de textos orales y multimodales</u>:</p> <ul style="list-style-type: none"> ✓ Instrucciones en el aula y grabadas para actividades ✓ Vídeo relacionado con la lectura (SB, p. 105) ✓ Escucha de una lección de ciencias (SB, p.107, ej. 6-7) ✓ Comprobación oral de las respuestas de un ejercicio (SB, p. 110, ej. 4) ✓ Escucha de un podcast sobre satélites meteorológicos (SB, p. 111, ej. 7-9) ✓ Escucha de una entrevista sobre el estudio de las tormentas (WB, p. 77, ej. 4) <p>Lectura de <u>diferentes tipos de textos escritos y multimodales</u>:</p> <ul style="list-style-type: none"> ✓ A lo largo del módulo, comprender los enunciados de los ejercicios ✓ Lectura del índice de una revista online (SB, p. 104, ej. 1-3) ✓ Lectura de una entrevista de historias positivas sobre el medioambiente (SB, p. 105, ej. 6-8) ✓ Lectura de unos pronósticos (SB, p. 108, ej. 1-3) ✓ Lectura de un artículo sobre la información meteorológica (SB, p. 109, ej. 6-8) ✓ Lectura de un artículo de opinión sobre parques de energía solar (SB, p. 112, ej. 1) ✓ Lectura del proyecto modelo sobre problemas causados por el calentamiento global (SB, p. 114 – <i>Project Choices</i>) ✓ Dictado (WB, p. 74, ej. 5) 	<p>Se podrán aplicar los instrumentos mencionados en la primera unidad</p>



	<ul style="list-style-type: none">✓ Lectura de un artículo sobre cómo predecir el tiempo (WB, p. 76) <p>Producción de los <u>siguientes textos orales</u>:</p> <ul style="list-style-type: none">✓ Hablar sobre un proyecto medioambiental (SB, p. 107, ej. 8-9 - <i>Mediation</i>)✓ <i>Project Skill 1</i>: Grabar un mensaje para tus amigos hablándoles del proyecto (SB, p. 107, ej. 2)✓ <i>Project Skill 2</i>: Con un compañero/a especular sobre una imagen (SB, p. 111 – <i>Interaction</i>)✓ Hablar sobre un proyecto medioambiental (WB, p. 69, ej. 10)✓ Especular sobre una imagen (WB, p. 71, ej. 9) <p>Producción de los <u>siguientes textos escritos y multimodales</u>:</p> <ul style="list-style-type: none">✓ Realización de dos listas relacionadas con el medioambiente (SB, p. 104, ej. 4)✓ <i>Project Skill 1</i>: Redactar un anuncio sobre un proyecto medioambiental (SB, p. 107, ej. 1)✓ Realizar una lista con palabras relacionadas con el tiempo (SB, p. 108, ej. 4)✓ Redactar un problema medioambiental (SB, p. 115 – <i>Project Choices</i>)✓ Escribir una entrada de blog sobre un tiempo inusual que hayas experimentado (WB, p. 76, ej. 3) <p>Introducción al tema del contenido en textos escritos a partir de preguntas sobre el párrafo introductorio.</p> <p>Comprensión de la información global y específica. Demostración a través de la realización de varias actividades</p> <p>Planificación de los textos que se van a producir:</p> <ul style="list-style-type: none">✓ Información sobre qué se suele incluir en una opinión (p.112)✓ <i>Project Skill 3</i>: Escribir una opinión (Sb, p.112)	
--	---	--



	<ul style="list-style-type: none">✓ <i>Project Skill 1</i>: Escribir una noticia sobre un proyecto medioambiental (Sb, p. 107 ej. 1)✓ <i>Project Choices: Poster</i>. Analizar un modelo para extraer algunas conclusiones sobre el tipo de texto multimodal que deben realizar (Sb. P. 114-115) <p><i>Writing Guide</i>: ampliación y refuerzo de las técnicas de escritura aprendidas.</p> <p>Selección y aplicación de expresiones y estructuras gramaticales previamente aprendidas para interactuar oralmente con un compañero/a de manera adecuada a la intención comunicativa y las características contextuales (SB, p.107 ej. 9 <i>Talking about an environmental project</i>; Sb, p. 111 ej. 6)</p> <p>Funciones comunicativas:</p> <ul style="list-style-type: none">✓ Hablar sobre un proyecto medioambiental✓ Especular sobre una imagen <p>Patrones sonoros, acentuales rítmicos y de entonación:</p> <ul style="list-style-type: none">✓ Los sonidos /i/, /e/, /s/, /j/ y /z/ <p>Estructuras sintácticodiscursivas:</p> <ul style="list-style-type: none">✓ Las <i>Time Clauses</i>✓ Repasar los condicionales y las <i>Time Clauses</i> <p>Léxico de uso común y especializado de interés:</p> <ul style="list-style-type: none">✓ Vocabulario relacionado con el medioambiente y el clima <p>Convenciones ortográficas: Ortografía y puntuación en la producción escrita.</p> <p>Interacción oral:</p> <ul style="list-style-type: none">✓ <i>Project Skill 2</i>: Con un compañero/a especular sobre una imagen (SB, p. 111 – <i>Interaction</i>)	
--	--	--



	<p><i>Vocabulary and Grammar Presentation; Videos, slideshows, infographics; wordlist plus, vocabulary and grammar reviews</i>: promoción del aprendizaje independiente.</p> <p>Búsqueda y selección de información (<i>Project Choices</i> Sb, p. 115 / <i>Research</i>)</p> <p><i>Project Choices</i>: Búsqueda de información y explicación a los compañeros (Sb, p. 115 ej. 2 <i>Mediation/Present</i>)</p> <p><i>Digital, SB</i>, págs. 103, 104, 105, 106, 108, 109, 110 y 111: uso de material digital para promocionar el aprendizaje independiente y aumentar el aprovechamiento del tiempo en clase.</p> <p><i>Project Choices</i>, SB, págs. 114 y 115: presentación digital sobre un tema medioambiental.</p> <p>B)</p> <ul style="list-style-type: none">✓ <i>Vocabulary</i>, SB, págs. 104 y 108: aprender vocabulario relacionado con el medioambiente y el clima.✓ <i>Pronunciation Appendix</i>, SB, pág. 161: ejercicios de pronunciación adicionales✓ <i>Asses yourself!</i>, SB, pág. 113: Repaso del vocabulario aprendido y autoevaluación del vocabulario✓ <i>Listening</i>, SB, págs. 107 y 111: comprender la información clave sobre de una lección de ciencias y un podcast sobre los satélites meteorológicos.✓ <i>Speaking</i>, SB, págs. 107 y 111: hablar sobre un proyecto medioambiental y especular sobre una imagen.✓ <i>Pronunciation Appendix</i>, SB, pág. 161: ejercicios de pronunciación adicionales.	
--	---	--



	<ul style="list-style-type: none">✓ <i>Reading</i>, SB, págs.105 y 109: leer una entrevista en una página web sobre historias positivas sobre el medioambiente y un artículo sobre la información meteorológica.✓ <i>Language</i>, SB, págs. 106 y 110: las <i>Time Clauses</i> y repasar los condicionales y las <i>Time Clauses</i>✓ <i>Grammar Lab Choices</i>, SB, pág. 152 y 153: ampliación y refuerzo de la gramática aprendida. - <i>Asses yourself!</i>, SB, págs. 113: repaso de la gramática aprendida y autoevaluación.✓ <i>Writing</i>, SB, págs. 107 y 112: un anuncio sobre un proyecto medioambiental y escribir un ensayo de opinión, y las conjunciones copulativas.✓ <i>Project Choices</i>, SB, págs. 114 y 115: crear un póster o una presentación digital sobre un tema medioambiental.✓ WB, p.77, <i>Assess Yourself</i>✓ <i>Progress Check</i>, WB, págs. 74-75; <i>Competence Check</i>, WB, págs. 76-77: uso de estrategias, recursos y técnicas de trabajo intelectual para aprender y ser consciente de las propias capacidades y conocimientos. <p>C)</p> <ul style="list-style-type: none">✓ <i>Did You Know?</i>, pág. 105; la mayor granja solar de Singapur.✓ <i>Language</i>, SB, pág. 106; las ovejas de Montreal.✓ <i>Reading</i>, SB, pág. 109; el huracán de Florida en el año 2022.✓ <i>Did You Know?</i>, SB, pág. 170; datos interesantes sobre el Yoga y el Tai chi.	
--	---	--



4º ESO NO BILINGÜE		
UNIDAD DE PROGRAMACIÓN 8: <i>Finding My Way</i>		
Saberes básicos	Concreción de los saberes básicos	Instrumentos de evaluación
<p>A) Comunicación B) Plurilingüismo C) Interculturalidad</p>	<p>A) ✓ Instrucciones en el aula y grabadas para actividades ✓ Escuchar una entrevista sobre los "nepo babies" (SB, p. 121, ej. 4-5) ✓ Vídeo relacionado con la lectura (SB, p. 123) ✓ Comprobación oral de las respuestas de un ejercicio (SB, p. 124, ej. 5) ✓ Escucha de una conversación hablando sobre las pruebas de personalidad (SB, p. 125, ej. 6-7) ✓ Escucha de un programa de radio (SB, p. 132, ej. 1) ✓ Escucha de una conversación (WB, p. 87, ej. 4)</p> <p>Lectura de <u>diferentes tipos de textos escritos y multimodales:</u></p> <ul style="list-style-type: none"> ✓ A lo largo del módulo, comprender los enunciados de los ejercicios ✓ Lectura de las cartas a una columna de consejos y las respuestas (SB, p. 118, ej. 1) ✓ Lectura de un artículo en una revista de psicología (SB, p. 119, ej. 6-8) ✓ Lectura de un anuncio en una página para adolescentes (SB, p. 122, ej. 1-3) ✓ Lectura de un poster sobre mentalidades (SB, p. 123, ej. 4-7) ✓ Lectura de un anuncio y de un modelo de e-mail (SB, p. 126, ej. 1) ✓ Lectura de un proyecto modelo sobre programas de voluntariado para jóvenes (SB, p. 128, 	<p>Se podrán aplicar los instrumentos mencionados en la primera unidad</p>



	<p><i>Project Choices</i></p> <ul style="list-style-type: none">✓ Lectura de una adaptación de <i>Great Expectations</i> (SB, p. 133, ej. 1 – <i>Literature</i>)✓ Dictado (WB, p. 84, ej. 5)✓ Lecturas de unos mensajes (WB, p. 85, ej. 8)✓ Lectura de una reseña (WB, p. 86) <p>Producción de los <u>siguientes textos orales</u>:</p> <ul style="list-style-type: none">✓ Hablar sobre trabajos (SB, p. 121, ej. 6)✓ <i>Project Skills 2</i>: Simular una entrevista para un programa de voluntariado (SB, p. 125, ej. 2 – <i>Mediation</i>)✓ Hablar sobre trabajos (WB, p. 79, ej. 9)✓ Simular una entrevista (WB, p. 81, ej. 8) <p>Producción de los <u>siguientes textos escritos y multimodales</u>:</p> <ul style="list-style-type: none">✓ Realizar un listado de palabras relacionadas con la familia (SB, p. 118, ej. 4)✓ <i>Project Skill 1</i>: Escribir el resumen de un trabajo (SB, p. 121, ej. 1-2 – <i>Mediation</i>)✓ <i>Project Skills 2</i>: Simular una entrevista para un programa de voluntariado (SB, p. 125, ej. 2 – <i>Mediation</i>)✓ <i>Project Skill 3</i>: Escribir un e-mail de solicitud (SB, p. 126 – <i>Write</i>)✓ Escribir sobre tu programa de voluntariado (SB, p. 129, <i>Project Choices</i>)✓ Escribir una descripción sobre tu familia (WB, p. 86, ej. 3) <p>Introducción al tema del contenido en textos escritos a partir de preguntas sobre el párrafo introductorio.</p> <p>Comprensión de la información global y específica. Demostración a través de la realización de varias actividades.</p>	
--	--	--



	<p>Planificación de los textos que se van a producir:</p> <ul style="list-style-type: none">✓ Información sobre qué se suele incluir en una aplicación para un empleo (p. 126)✓ <i>Project Skill 3</i>: Escribir una aplicación para un empleo (Sb, p. 126)✓ <i>Project Skill 1</i>: Escribir un sumario sobre un empleo (Sb, p. 121 ej. 1)✓ <i>Project Choices: Advert.</i> Analizar un modelo para extraer algunas conclusiones sobre el tipo de texto multimodal que deben realizar (Sb. P. 128-129) <p><i>Writing Guide</i>: ampliación y refuerzo de las técnicas de escritura aprendidas.</p> <p>Selección y aplicación de expresiones y estructuras gramaticales previamente aprendidas para interactuar oralmente con un compañero/a de manera adecuada a la intención comunicativa y las características contextuales (SB, p.121 ej. 6 <i>Talking about Jobs</i>; Sb, p. 125 ej. <i>Role-playing an-interview</i>)</p> <p>Funciones comunicativas:</p> <ul style="list-style-type: none">✓ Hablar sobre trabajos✓ Simular una entrevista <p>Patrones sonoros, acentuales rítmicos y de entonación:</p> <ul style="list-style-type: none">✓ Los sonidos /aʊ/, /ɔɪ/, /ɒ/, /eɪ/ y /aɪ/ <p>Estructuras sintácticodiscursivas:</p> <ul style="list-style-type: none">✓ El <i>Reported Speech</i> en afirmativa e interrogativa, dar órdenes, reclamos, ofertas y sugerencias. <p>Léxico de uso común y especializado de interés:</p> <ul style="list-style-type: none">✓ Vocabulario relacionado con la familia y las relaciones personales y las habilidades y	
--	---	--



	<p>talentos</p> <p>Convenciones ortográficas: Ortografía y puntuación en la producción escrita.</p> <p>Interacción oral:</p> <ul style="list-style-type: none">✓ <i>Project Skills 2</i>: Simular una entrevista para un programa de voluntariado (SB, p. 125, ej. 2 – <i>Mediation</i>) <p><i>Vocabulary and Grammar Presentation; Videos, slideshows, infographics; wordlist plus, vocabulary and grammar reviews</i>: promoción del aprendizaje independiente.</p> <p>Búsqueda y selección de información (<i>Project Choices</i> Sb, p. 129 / <i>Research</i>)</p> <p><i>Project Choices</i>: Búsqueda de información y explicación a los compañeros (Sb, p. 129 ej. 2 <i>Mediation/Present</i>)</p> <p><i>Digital, SB</i>, págs. 117, 118, 119, 120, 122, 123, 124 y 125: uso de material digital para promocionar el aprendizaje independiente y aumentar el aprovechamiento del tiempo en clase.</p> <p><i>Project Choices</i>, SB, págs. 128 y 129: realización de un anuncio o un vídeo sobre programas de voluntariado para adolescentes.</p> <p>B)</p> <ul style="list-style-type: none">✓ <i>Vocabulary</i>, SB, págs. 118 y 122: aprender vocabulario relacionado con la familia y las relaciones personales y las habilidades y talentos.- <i>Asses yourself!</i>, SB, págs. 127: repaso del vocabulario aprendido y autoevaluación del	
--	--	--



	<p>vocabulario y las habilidades adquiridas a lo largo de la unidad. - <i>Pronunciation Appendix</i>, SB, pág. 161: ejercicios de pronunciación adicionales.</p> <ul style="list-style-type: none">✓ <i>Listening</i>, SB, págs. 121 y 125: comprender la información clave de una entrevista sobre los bebés "nepo" y una conversación sobre los test de personalidad.✓ <i>Speaking</i>, SB, págs. 121 y 125: de forma oral, hablar sobre trabajos y simular una entrevista. - <i>Pronunciation Appendix</i>, SB, pág. 161: ejercicios de pronunciación adicionales.✓ <i>Reading</i>, SB, págs. 119 y 123: leer de forma comprensiva y autónoma un artículo de psicología sobre como seguir los pasos de nuestros padres y un poster sobre las diferentes mentalidades.✓ <i>Language</i>, SB, págs. 120, 121 y 124: el <i>Reported Speech</i> en afirmativa e interrogativa, dar órdenes, reclamos, ofertas y sugerencias. - <i>Grammar Lab Choices</i>, SB, pág. 154 y 155: ampliación y refuerzo de la gramática aprendida. - <i>Asses yourself!</i>, SB, págs. 127: repaso de la gramática aprendida y autoevaluación.✓ <i>Writing</i>, SB, págs. 121 y 126: Redactar el resumen de un trabajo y escribir un correo electrónico para hacer una solicitud. - <i>Writing Guide</i>, WB, pág. 116: ampliación y refuerzo de las técnicas de escritura.✓ <i>Project Choices</i>, SB, págs. 128 y 129: realización de un anuncio o un vídeo sobre programas de voluntariado para adolescentes.✓ WB, p. 87, <i>Assess Yourself</i>✓ <i>Progress Check</i>, WB, págs. 84-85; <i>Competence Check</i>, WB, págs. 86-87: uso de estrategias, recursos y técnicas de trabajo intelectual para aprender y ser consciente de las propias capacidades y conocimientos.	
--	--	--



	<p>C)</p> <ul style="list-style-type: none">✓ <i>Reading</i>, SB, pág. 119: lectura sobre jóvenes celebridades que han seguido los pasos de sus padres.✓ <i>Language</i>, SB, pág. 121: lectura sobre el jugador de baloncesto Bronny James.✓ <i>Listening</i>, SB, pág. 121: entrevista sobre los "nepo babies"✓ <i>Listening</i>, SB, pág. 125: conversación sobre las pruebas de personalidad.✓ <i>Project Choices</i>, SB, págs. 128 y 129: realización de un anuncio o un vídeo sobre programas de voluntariado para adolescentes.✓ <i>Did You Know?</i> SB, pág. 171: información interesante sobre los ordenadores humanos.	
--	---	--



7.2. 4ºESO BILINGÜE

4º ESO BILINGÜE		UNIDAD DE PROGRAMACIÓN 1: All about me
Saberes básicos	Concreción de los saberes básicos	Instrumentos de evaluación
<p>A.Comunicación</p> <ul style="list-style-type: none"> - Autoconfianza e iniciativa. El error como parte integrante del proceso de aprendizaje. - Estrategias de uso común para la planificación, la ejecución, la producción y la coproducción de textos orales, escritos y multimodales. - Conocimientos, destrezas y actitudes que permiten llevar a cabo actividades de mediación en situaciones cotidianas o relacionadas con experiencias cercanas. - Funciones comunicativas de uso común adecuadas al ámbito y al contexto comunicativo: saludar y despedirse, presentar y presentarse; describir personas, objetos, lugares, fenómenos y acontecimientos; situar eventos en el tiempo; situar objetos, personas y lugares en el espacio; pedir e intercambiar información sobre cuestiones cotidianas; dar y pedir instrucciones, consejos y órdenes; ofrecer, aceptar y rechazar ayuda, proposiciones o sugerencias; expresar el gusto o el interés y las emociones; narrar acontecimientos pasados, describir situaciones presentes y enunciar sucesos futuros; expresar la opinión, la posibilidad, la capacidad, la obligación y la prohibición; expresar argumentaciones sencillas; realizar hipótesis; expresar la incertidumbre y la duda; reformular y resumir - Modelos contextuales y géneros discursivos de uso común en la comprensión, producción y 	<ul style="list-style-type: none"> - Los alumnos aprenden adjetivos para describir cualidades y características personales. - Los alumnos leen un artículo de revista sobre dos personas que visten de un solo color y aprenden a llevar un registro de vocabulario. - Los alumnos aprenden a formar y utilizar los tiempos de pasado: <i>past simple</i>, <i>past perfect simple</i> y <i>continuous</i>, <i>used to</i> y el <i>present perfect simple</i> y <i>continuous</i>. - Los alumnos aprenden a utilizar phrasal verbs de tres partes. - Los alumnos aprenden y practican expresiones clave para resolver problemas al comprar. - Los alumnos practican la escritura de una descripción de una persona incluyendo adjetivos graduables y no graduables, gramática y vocabulario de la unidad. - Los alumnos crean un póster con un autorretrato y una descripción de su identidad personal. - Pronunciación:/h/.Aprenden a utilizar los homófonos. 	<p>Se podrán utilizar los siguientes instrumentos de evaluación:</p> <ul style="list-style-type: none"> - Pruebas de comprensión oral y escrita. (Valoración de la adquisición de la competencia) - Pruebas objetivas de producción oral y escrita. - Observación sistemática en el aula. - Realización de tareas en el aula (audiciones, intercambios orales, presentaciones, juegos de rol, puestas en común, debates, etc) - Realización de tareas asignadas para realizar fuera del aula. Producción de textos escritos (narraciones, descripciones, diálogos, e-mails, etc). - Realización de ejercicios para el uso de la lengua. - Autoevaluación y coevaluación. - Uso de rúbricas y listados de cotejo. - Traducción de textos orales y escritos. - Situaciones de aprendizaje (valoración de un proyecto o producto final).



coproducción de textos orales, escritos y multimodales, breves y sencillos, literarios y no literarios: características y reconocimiento del contexto (participantes y situación); expectativas generadas por el contexto; organización y estructuración según el género, la función textual.

Unidades lingüísticas de uso común y significados asociados a dichas unidades tales como expresión de la entidad y sus propiedades, cantidad y calidad, el espacio y las relaciones espaciales, el tiempo y las relaciones temporales, la afirmación, la negación, la interrogación y la exclamación, relaciones lógicas habituales.

- Léxico de uso común y de interés para el alumnado relativo a identificación personal, relaciones interpersonales, lugares y entornos, ocio y tiempo libre, vida cotidiana, salud y actividad física, trabajo, vivienda y hogar, clima y entorno natural, tecnologías de la información y la comunicación, sistema escolar, formación y orientación profesional.

- Patrones sonoros, acentuales, rítmicos y de entonación de uso común, y significados e intenciones comunicativas generales asociadas a dichos patrones.

- Convenciones ortográficas de uso común y significados e intenciones comunicativas asociados a los formatos, patrones y elementos gráficos.

- Convenciones y estrategias conversacionales de uso común, en formato síncrono o asíncrono, para iniciar, mantener y terminar la comunicación, tomar y ceder la palabra, pedir y dar aclaraciones y

Materiales digitales:

- Classroom Presentation Kit: versión digital del Student's Book y del Workbook
- Homework Manager
- Progress Tracker
- Teacher's Resource Centre
- On-the-Go Practice
- Secciones 'Get online' del Teacher's book
- Competence Evaluation Tracker. Digital competence activities.
- Let's Get Digital: Making the most of 'Influence Today' using Digital Tools



explicaciones, reformular, comparar y contrastar, resumir, colaborar, debatir.

- Recursos para el aprendizaje y estrategias de uso común de búsqueda y selección de información: diccionarios, libros de consulta, bibliotecas, recursos digitales e informáticos, etc.

- Respeto de la propiedad intelectual y derechos de autor sobre las fuentes consultadas y contenidos utilizados.

- Herramientas analógicas y digitales de uso común para la comprensión, producción y co-producción oral, escrita y multimodal; y plataformas virtuales de interacción, cooperación y colaboración educativa (aulas virtuales, videoconferencias, herramientas digitales colaborativas, etc.) para el aprendizaje, la comunicación y el desarrollo de proyectos con hablantes o estudiantes de la lengua extranjera.

B. Plurilingüismo

- Estrategias y técnicas para responder eficazmente, con progresiva autonomía y con niveles crecientes de fluidez, adecuación y corrección a una necesidad comunicativa concreta a pesar de las limitaciones derivadas del nivel de competencia en la lengua extranjera y en las demás lenguas del repertorio lingüístico propio.

- Estrategias de uso común para identificar, organizar, retener, recuperar y utilizar creativamente unidades lingüísticas (léxico, morfosintaxis, patrones sonoros, etc.) a partir de la comparación de las



lenguas y variedades que conforman el repertorio lingüístico personal.

- Estrategias y herramientas de uso común, analógicas y digitales, individuales y cooperativas, para la autoevaluación, la coevaluación y la autoreparación.

- Léxico y expresiones de uso común para intercambiar ideas sobre la comunicación, la lengua, el aprendizaje y las herramientas de comunicación y aprendizaje (metalenguaje).

- Comparación entre lenguas a partir de elementos de la lengua extranjera y otras lenguas: origen y parentescos

C. Interculturalidad

- La lengua extranjera como medio de comunicación interpersonal e internacional, como fuente de información, y como herramienta de participación social y enriquecimiento personal.

- Interés e iniciativa en la realización de intercambios y contactos comunicativos a través de diferentes medios con hablantes o estudiantes de la lengua extranjera.

- Aspectos socioculturales y sociolingüísticos y habituales relativos a la vida cotidiana, las condiciones de vida y las relaciones interpersonales, convenciones sociales de uso común, lenguaje no verbal, cortesía lingüística y etiqueta digital; cultura, normas, actitudes, costumbres y valores propios de países donde se habla la lengua extranjera.



<ul style="list-style-type: none"> - Estrategias de uso común para entender y apreciar la diversidad lingüística, cultural y artística, atendiendo a valores eco sociales y democráticos. - Estrategias de uso común de detección y actuación ante usos discriminatorios del lenguaje verbal y no verbal 		
4º ESO BILINGÜE UNIDAD DE PROGRAMACIÓN 2: Welcome to the future		
Saberes básicos	Concreción de los saberes básicos	Instrumentos de evaluación
<p>A) Comunicación</p> <p>B) Plurilingüismo</p> <p>C) Interculturalidad</p>	<ul style="list-style-type: none"> - Los alumnos aprenden a usar vocabulario para describir productos y cambios. - Los alumnos leen un informe científico sobre los cambios en la vida cotidiana que tendrán lugar en el futuro y aprenden a predecir contenido. - Los alumnos repasan las formas y usos de los tiempos de futuro: <i>be going to</i>, <i>present simple</i>, <i>present continuous</i>, <i>will</i>, <i>future continuous</i>, <i>future perfect</i> y las expresiones temporales utilizadas con el futuro. - Los alumnos aprenden a usar expresiones con <i>get</i> y a comprender la actitud del hablante. - Los alumnos aprenden y practican el uso de expresiones clave para organizar un evento. Interacción oral con compañeros/as. - Los alumnos practican la escritura de una reseña de un producto incluyendo conectores de contraste. - Los alumnos escuchan una conversación entre dos amigos sobre los argumentos a favor y los argumentos en contra sobre los robots. - Hacen una redacción sobre cómo analizar un 	<p>Se podrán utilizar los siguientes instrumentos de evaluación:</p> <ul style="list-style-type: none"> - Pruebas de comprensión oral y escrita. (Valoración de la adquisición de la competencia) - Pruebas objetivas de producción oral y escrita. - Observación sistemática en el aula. - Realización de tareas en el aula (audiciones, intercambios orales, presentaciones, juegos de rol, puestas en común, debates, etc) - Realización de tareas asignadas para realizar fuera del aula. Producción de textos escritos (narraciones, descripciones, diálogos, e-mails, etc). - Realización de ejercicios para el uso de la lengua. - Autoevaluación y coevaluación. - Uso de rúbricas y listados de cotejo. - Traducción de textos orales y escritos. - Situaciones de aprendizaje (valoración de un proyecto o producto final).



	<p>producto.</p> <ul style="list-style-type: none"> - Los alumnos dan una presentación sobre los cambios que ven en el futuro tras un viaje imaginario hasta allí. - Pronunciación:/a/.Aprenden a pronunciar las diferentes formas del sonido a y el diptongo /ei/. - Materiales digitales: - Classroom Presentation Kit: versión digital del Student's Book y del Workbook - Homework Manager - Progress Tracker - Teacher's Resource Centre - On-the-Go Practice - Secciones 'Get online' del Teacher's book - Competence Evaluation Tracker. Digital competence activities. - Let's Get Digital: Making the most of 'Influence Today' using Digital Tools 	
4º ESO BILINGÜE UNIDAD DE PROGRAMACIÓN 3: Perfect		
Saberes básicos	Concreción de los saberes básicos	Instrumentos de evaluación
<p>A) Comunicación B) Plurilingüismo C) Interculturalidad</p>	<ul style="list-style-type: none"> - Los alumnos aprenden a utilizar vocabulario para describir las redes sociales y los influencers. - Visionan un video sobre cómo crear un buen contenido en redes sociales. - Los alumnos leen un artículo y aprenden a determinar el propósito del autor. - Los alumnos aprenden a formar y utilizar oraciones de relativo especificativas y explicativas y a distinguir cuándo se omiten 	<p>Se podrán utilizar los siguientes instrumentos de evaluación:</p> <ul style="list-style-type: none"> - Pruebas de comprensión oral y escrita. (Valoración de la adquisición de la competencia) - Pruebas objetivas de producción oral y escrita. - Observación sistemática en el aula. - Realización de tareas en el aula (audiciones,




	<p>los pronombres de relativo.</p> <ul style="list-style-type: none">- Los alumnos aprenden sobre la formación de sustantivos, a utilizarlos y a escuchar en busca de la información que necesitan en una entrevista de radio.- Los alumnos aprenden a hacer comparaciones usando comparativos y superlativos y 'as ... as, not so/as' ...- Los alumnos aprenden y practican expresiones clave para contar una anécdota. Interacción oral con compañeros/as.- Los alumnos aprenden y practican la escritura de un ensayo de opinión incluyendo expresiones para organizar los párrafos del ensayo.- Los alumnos trabajan en equipo para escribir un guion y crear un vídeo sobre su día perfecto.- Pronunciación: aprender a pronunciar /b/, /v/, /ch/ /sh/- Repaso de la gramática y el vocabulario de la unidad. <p>Materiales digitales:</p> <ul style="list-style-type: none">- Classroom Presentation Kit: versión digital del Student's Book y del Workbook- Homework Manager- Progress Tracker- Teacher's Resource Centre- On-the-Go Practice- Secciones 'Get online' del Teacher's book- Competence Evaluation Tracker. Digital competence activities.- Let's Get Digital: Making the most of 'Influence Today' using Digital Tools	<p>intercambios orales, presentaciones, juegos de rol, puestas en común, debates, etc)</p> <ul style="list-style-type: none">- Realización de tareas asignadas para realizar fuera del aula. Producción de textos escritos (narraciones, descripciones, diálogos, e-mails, etc).- Realización de ejercicios para el uso de la lengua.- Autoevaluación y coevaluación.- Uso de rúbricas y listados de cotejo.- Traducción de textos orales y escritos.- Situaciones de aprendizaje (valoración de un proyecto o producto final).
--	---	--



4º ESO BILINGÜE		
UNIDAD DE PROGRAMACIÓN 4: Natural World		
Saberes básicos	Concreción de los saberes básicos	Instrumentos de evaluación
<p>A) Comunicación</p> <p>B) Plurilingüismo</p> <p>C) Interculturalidad</p>	<ul style="list-style-type: none"> - Los alumnos aprenden a utilizar vocabulario de lugares y del mundo natural. - Los alumnos leen una guía de viajes sobre las 7 maravillas del mundo y aprenden a distinguir entre hechos y opiniones. - Los alumnos aprenden a formar y utilizar verbos modales de habilidad, obligación, prohibición, posibilidad, deducción y certeza. - Los alumnos aprenden palabras que funcionan como sustantivos y como verbos y utilizan sus conocimientos previos para responder preguntas sobre un podcast. - Los alumnos aprenden a formar y utilizar las formas perfectas de verbos modales. - Los alumnos aprenden y practican interactuando con otro compañero expresiones clave para dar instrucciones - Los alumnos practican cómo escribir la descripción de un lugar, usando los artículos correctamente. - Los alumnos crean un vídeo proponiendo una Maravilla del Mundo Natural dentro de su país o en otro lugar del mundo. - Pronunciación: trabajan el acento en los nombres y los verbos. - Repaso de la gramática y el vocabulario de la unidad. - Materiales digitales: - Classroom Presentation Kit: versión digital del Student's Book y del Workbook - Homework Manager 	<p>Se podrán utilizar los siguientes instrumentos de evaluación:</p> <ul style="list-style-type: none"> - Pruebas de comprensión oral y escrita. (Valoración de la adquisición de la competencia) - Pruebas objetivas de producción oral y escrita. - Observación sistemática en el aula. - Realización de tareas en el aula (audiciones, intercambios orales, presentaciones, juegos de rol, puestas en común, debates, etc) - Realización de tareas asignadas para realizar fuera del aula. Producción de textos escritos (narraciones, descripciones, diálogos, e-mails, etc). - Realización de ejercicios para el uso de la lengua. - Autoevaluación y coevaluación. - Uso de rúbricas y listados de cotejo. - Traducción de textos orales y escritos. - Situaciones de aprendizaje (valoración de un proyecto o producto final).



	<ul style="list-style-type: none"> - Progress Tracker - Teacher's Resource Centre - On-the-Go Practice - Secciones 'Get online' del Teacher's book - Competence Evaluation Tracker. Digital competence activities. - Let's Get Digital: Making the most of 'Influence Today' using Digital Tools 	
4º ESO BILINGÜE UNIDAD DE PROGRAMACIÓN 5 : Communicate		
Saberes básicos	Concreción de los saberes básicos	Instrumentos de evaluación
<p>A) Comunicación</p> <p>B) Plurilingüismo</p> <p>C) Interculturalidad</p>	<ul style="list-style-type: none"> - Los alumnos aprenden a utilizar <i>reporting verbs</i> y palabras para describir formas de hablar. - Los alumnos leen un ensayo histórico y comprenden el lenguaje formal. - Los alumnos aprenden a formar y utilizar el estilo indirecto para afirmaciones y preguntas. - Los alumnos aprenden a usar prefijos y a comprender el discurso rápido. - Los alumnos aprenden a formar y utilizar el estilo indirecto para órdenes y solicitudes y cómo usar los <i>reporting verbs</i>. - Los alumnos aprenden y practican expresiones clave para hablar sobre ventajas e inconvenientes. - Los alumnos aprenden y practican la escritura de un informe sobre una página web escolar y aprenden a presentar sus conclusiones clave. - Los alumnos dan una presentación persuasiva sobre por qué merecerían una beca de viaje. 	<p>Se podrán utilizar los siguientes instrumentos de evaluación:</p> <ul style="list-style-type: none"> - Pruebas de comprensión oral y escrita. (Valoración de la adquisición de la competencia) - Pruebas objetivas de producción oral y escrita. - Observación sistemática en el aula. - Realización de tareas en el aula (audiciones, intercambios orales, presentaciones, juegos de rol, puestas en común, debates, etc) - Realización de tareas asignadas para realizar fuera del aula. Producción de textos escritos (narraciones, descripciones, diálogos, e-mails, etc). - Realización de ejercicios para el uso de la lengua. - Autoevaluación y coevaluación. - Uso de rúbricas y listados de cotejo. - Traducción de textos orales y escritos. - Situaciones de aprendizaje (valoración de un proyecto o producto final).



	<ul style="list-style-type: none"> - Repaso de la gramática y el vocabulario de la unidad. - Pronunciación: Connected Speech: Word linking. - Materiales digitales: - Classroom Presentation Kit: versión digital del Student's Book y del Workbook - Homework Manager - Progress Tracker - Teacher's Resource Centre - On-the-Go Practice - Secciones 'Get online' del Teacher's book - Competence Evaluation Tracker. Digital competence activities. - Let's Get Digital: Making the most of 'Influence Today' using Digital Tools 	
4º ESO BILINGÜE UNIDAD DE PROGRAMACIÓN 6 : Challenges		
Saberes básicos	Concreción de los saberes básicos	Instrumentos de evaluación
<p>A) Comunicación</p> <p>B) Plurilingüismo</p> <p>C) Interculturalidad</p>	<ul style="list-style-type: none"> - Los alumnos aprenden a utilizar vocabulario para describir personas y retos. - Los alumnos leen un artículo de opinión sobre tener un rival y aprenden a encontrar evidencias en el texto. - Los alumnos aprenden a formar y utilizar condicionales y alternativas a 'if'. - Los alumnos aprenden y utilizan palabras en familias de palabras y aprenden a inferir el significado en un programa radiofónico. - Los alumnos aprenden a formar y utilizar frases y preguntas con <i>I wish</i> y <i>If only</i> y <i>I wish</i> 	<p>Se podrán utilizar los siguientes instrumentos de evaluación:</p> <ul style="list-style-type: none"> - Pruebas de comprensión oral y escrita. (Valoración de la adquisición de la competencia) - Pruebas objetivas de producción oral y escrita. - Observación sistemática en el aula. - Realización de tareas en el aula (audiciones, intercambios orales, presentaciones, juegos de rol, puestas en común, debates, etc).



	<p>+ <i>would/wouldn't</i>.</p> <ul style="list-style-type: none">- Los alumnos aprenden y practican expresiones clave para comprobar la comprensión y clarificar.- Los alumnos practican la escritura de un artículo informal y aprenden a escribir para una audiencia.- Los alumnos repasan la gramática y el vocabulario de la unidad.- Los alumnos dan una presentación sobre un programa de talentos que han inventado.- Repaso de la gramática y el vocabulario de la unidad.- Pronunciación: Sentence stress in Conditionals. <p>Materiales digitales:</p> <ul style="list-style-type: none">- Classroom Presentation Kit: versión digital del Student's Book y del Workbook- Homework Manager- Progress Tracker- Teacher's Resource Centre- On-the-Go Practice- Secciones 'Get online' del Teacher's book- Competence Evaluation Tracker. Digital competence activities.- Let's Get Digital: Making the most of 'Influence Today' using Digital Tools	<ul style="list-style-type: none">- Realización de tareas asignadas para realizar fuera del aula. Producción de textos escritos (narraciones, descripciones, diálogos, e-mails, etc).- Realización de ejercicios para el uso de la lengua.- Autoevaluación y coevaluación.- Uso de rúbricas y listados de cotejo.- Traducción de textos orales y escritos.- Situaciones de aprendizaje (valoración de un proyecto o producto final).
--	--	---



4º ESO BILINGÜE		
UNIDAD DE PROGRAMACIÓN 7 : Going Unplugged		
Saberes básicos	Concreción de los saberes básicos	Instrumentos de evaluación
<p>A) Comunicación</p> <p>B) Plurilingüismo</p> <p>C) Interculturalidad</p>	<ul style="list-style-type: none"> - Los alumnos aprenden a utilizar vocabulario para describir estilos de vida, relajados o activos. - Los alumnos aprenden a buscar referencias en un artículo sobre nuevas experiencias. - Los alumnos aprenden a formar y utilizar la voz pasiva. - Los alumnos aprenden y utilizan expresiones con 'make' o 'do' y aprenden a comprender palabras por el contexto cuando escuchan. - Los alumnos aprenden a formar y utilizar la voz pasiva, verbos modales en voz pasiva y a usar <i>have/get something done</i>. - Los alumnos aprenden y practican expresiones clave para dar indicaciones para llegar a un lugar. - Los alumnos aprenden y practican la escritura de un ensayo a favor o en contra y aprenden a usar conectores de razón. - Los alumnos planifican un 'Día de Desconexión' para su escuela y elaboran y presentan un folleto sobre ello. - Los alumnos repasan la gramática y el vocabulario de la unidad. - Pronunciación: Word stress. <p>Materiales digitales:</p> <ul style="list-style-type: none"> - Classroom Presentation Kit: versión digital del Student's Book y del Workbook - Homework Manager - Progress Tracker - Teacher's Resource Centre 	<p>Se podrán utilizar los siguientes instrumentos de evaluación:</p> <ul style="list-style-type: none"> - Pruebas de comprensión oral y escrita. (Valoración de la adquisición de la competencia) - Pruebas objetivas de producción oral y escrita. - Observación sistemática en el aula. - Realización de tareas en el aula (audiciones, intercambios orales, presentaciones, juegos de rol, puestas en común, debates, etc) - Realización de tareas asignadas para realizar fuera del aula. Producción de textos escritos (narraciones, descripciones, diálogos, e-mails, etc). - Realización de ejercicios para el uso de la lengua. - Autoevaluación y coevaluación. - Uso de rúbricas y listados de cotejo. - Traducción de textos orales y escritos. - Situaciones de aprendizaje (valoración de un proyecto o producto final).



	<ul style="list-style-type: none"> - On-the-Go Practice - Secciones 'Get online' del Teacher's book - Competence Evaluation Tracker. Digital competence activities. - Let's Get Digital: Making the most of 'Influence Today' using Digital Tools 	
4º ESO BILINGÜE UNIDAD DE PROGRAMACIÓN 8 : Make a difference		
Saberes básicos	Concreción de los saberes básicos	Instrumentos de evaluación
<p>A) Comunicación</p> <p>B) Plurilingüismo</p> <p>C) Interculturalidad</p>	<ul style="list-style-type: none"> - Los alumnos aprenden a utilizar vocabulario sobre cuestiones globales. - Los alumnos leen un artículo sobre los emoji y aprenden a resumir un texto con sus propias palabras. - Los alumnos aprenden patrones verbales y cuándo usar gerundios o infinitivos. - Los alumnos aprenden a utilizar <i>phrasal verbs</i> para alcanzar objetivos y a corregir los errores. - Los alumnos aprenden a utilizar <i>used to, be used to y get used to</i>. - Los alumnos aprenden y practican expresiones clave para interrumpir educadamente. - Los alumnos aprenden y practican la escritura de una carta de queja formal, incluyendo lenguaje formal. - Los alumnos repasan la gramática y el vocabulario de la unidad. - Los alumnos diseñan un nuevo <i>emoji</i> y elaboran un póster digital para justificar por qué es necesario. Presentan su póster digital a la clase. - Pronunciación: Intonation when interrupting. 	<p>Se podrán utilizar los siguientes instrumentos de evaluación:</p> <ul style="list-style-type: none"> - Pruebas de comprensión oral y escrita. (Valoración de la adquisición de la competencia) - Pruebas objetivas de producción oral y escrita. - Observación sistemática en el aula. - Realización de tareas en el aula (audiciones, intercambios orales, presentaciones, juegos de rol, puestas en común, debates, etc) - Realización de tareas asignadas para realizar fuera del aula. Producción de textos escritos (narraciones, descripciones, diálogos, e-mails, etc). - Realización de ejercicios para el uso de la lengua. - Autoevaluación y coevaluación. - Uso de rúbricas y listados de cotejo. - Traducción de textos orales y escritos. - Situaciones de aprendizaje (valoración de un proyecto o producto final).



	<ul style="list-style-type: none">- Materiales digitales:- Classroom Presentation Kit: versión digital del Student's Book y del Workbook- Homework Manager- Progress Tracker- Teacher's Resource Centre- On-the-Go Practice- Secciones 'Get online' del Teacher's book- Competence Evaluation Tracker. Digital competence activities.- Let's Get Digital: Making the most of 'Influence Today' using Digital Tools	
--	---	--



7.3. 4º DIVERSIFICACIÓN CURRICULAR

4º Diversificación			UNIDAD DE PROGRAMACIÓN 1: GOOD MORNING		
Saberes básicos		Concreción de los saberes básicos		Instrumentos de evaluación	
<p>A. Comunicación Autoconfianza e iniciativa. El error como parte integrante del proceso de aprendizaje.</p> <ul style="list-style-type: none"> - Estrategias de uso común para la planificación, la ejecución, la producción y la coproducción de textos orales, escritos y multimodales. - Conocimientos, destrezas y actitudes que permiten llevar a cabo actividades de mediación en situaciones cotidianas o relacionadas con experiencias cercanas. <ul style="list-style-type: none"> - Funciones comunicativas de uso común adecuadas al ámbito y al contexto comunicativo: saludar y despedirse, presentar y presentarse; describir personas, objetos, lugares, fenómenos y acontecimientos; situar eventos en el tiempo; situar objetos, personas y lugares en el espacio; pedir e intercambiar información sobre cuestiones cotidianas; dar y pedir instrucciones, consejos y órdenes; ofrecer, aceptar y rechazar ayuda, proposiciones o sugerencias; expresar el gusto o el interés y las emociones; narrar acontecimientos pasados, describir situaciones presentes y enunciar sucesos futuros; expresar la opinión, la posibilidad, la capacidad, la obligación y la prohibición; expresar argumentaciones sencillas; realizar hipótesis; expresar la incertidumbre y la duda; reformular y resumir 		<ul style="list-style-type: none"> - Audición de diferentes tipos de textos orales y multimodales: <ul style="list-style-type: none"> • Escuchar y comprender una conversación entre dos personas que se conocen por primera vez • Escuchar varias preguntas para practicar la gramática aprendida en la unidad • Escuchar y comprender una conversación entre varias personas haciendo un tour por Londres - Lectura de diferentes tipos de textos escritos: <ul style="list-style-type: none"> • Leer y comprender el contenido de un texto sobre diversos lugares que se pueden visitar en Londres • Leer y comprender el contenido de cuatro blogs de viajeros • Leer y comprender dos fragmentos sobre confusiones de compañías aéreas • Leer una comprende un diálogo sobre personas que se conocen y se hacen preguntas sobre los lugares principales de sus ciudades de origen. • Leer y comprende un texto sobre el palacio de Buckingham. - Producción de los siguientes textos escritos: <ul style="list-style-type: none"> • Escribir la descripción de un lugar donde hayan estado o que les gustaría visitar. • Escribir definiciones que describan las 		<p>Se podrán utilizar los siguientes instrumentos de evaluación:</p> <ul style="list-style-type: none"> • Pruebas de comprensión oral y escrita. (Valoración de la adquisición de la competencia) • Pruebas objetivas de producción oral y escrita. • Observación sistemática en el aula. • Realización de tareas en el aula (audiciones, intercambios orales, presentaciones, juegos de rol, puestas en común, debates, etc) • Realización de tareas asignadas para realizar fuera del aula. Producción de textos escritos (narraciones, descripciones, diálogos, e-mails, etc). • Realización de ejercicios para el uso de la lengua. • Autoevaluación y coevaluación. • Uso de rúbricas y listados de cotejo. • Traducción de textos orales y escritos. • Situaciones de aprendizaje (valoración de un proyecto o producto final). 	



<p>- Modelos contextuales y géneros discursivos de uso común en la comprensión, producción y coproducción de textos orales, escritos y multimodales, breves y sencillos, literarios y no literarios: características y reconocimiento del contexto (participantes y situación); expectativas generadas por el contexto; organización y estructuración según el género, la función textual.</p> <p>- Unidades lingüísticas de uso común y significados asociados a dichas unidades tales como expresión de la entidad y sus propiedades, cantidad y calidad, el espacio y las relaciones espaciales, el tiempo y las relaciones temporales, la afirmación, la negación, la interrogación y la exclamación, relaciones lógicas habituales.</p> <p>- Léxico de uso común y de interés para el alumnado relativo a identificación personal, relaciones interpersonales, lugares y entornos, ocio y tiempo libre, vida cotidiana, salud y actividad física, trabajo, vivienda y hogar, clima y entorno natural, tecnologías de la información y la comunicación, sistema escolar, formación y orientación profesional.</p> <p>- Patrones sonoros, acentuales, rítmicos y de entonación de uso común, y significados e intenciones comunicativas generales asociadas a dichos patrones.</p> <p>- Convenciones ortográficas de uso común y significados e intenciones comunicativas asociados a los formatos, patrones y elementos gráficos.</p> <p>- Convenciones y estrategias conversacionales de uso común, en formato síncrono o asíncrono,</p>	<p>funciones de los diversos trabajos u ocupaciones</p> <p>- Funciones comunicativas:</p> <ul style="list-style-type: none">• Mantener una conversación de manera dialogada sobre personas que se encuentran y se preguntan sobre detalles personales- Patrones sonoros, acentuales rítmicos y de entonación:• Pronunciar correctamente el sonido /th/ <p>- Estructuras sintácticodiscursivas:</p> <ul style="list-style-type: none">• Uso correcto de Like + noun• Uso correcto de Like+ verb -ing• Preposiciones de lugar• Cuantificadores: A / SOME / ANY• Vocabulario relacionado con los viajes.• Uso de there is / there are en todas sus formas <p>Diálogos en parejas:</p> <ul style="list-style-type: none">• Describir un viaje <p>- Aplicación de estrategias para organizar, adquirir, recordar y utilizar léxico.</p> <p>- Uso de recursos para el aprendizaje como diccionarios, libros de consulta, bibliotecas o tecnologías de la información y la comunicación.</p> <p>- Reflexión sobre el uso y el significado de las formas gramaticales adecuadas a distintas intenciones comunicativas.</p> <p>- Participación en actividades de evaluación compartida, en la evaluación del propio aprendizaje y uso de estrategias de</p>	
---	---	--



<p>para iniciar, mantener y terminar la comunicación, tomar y ceder la palabra, pedir y dar aclaraciones y explicaciones, reformular, comparar y contrastar, resumir, colaborar, debatir.</p> <ul style="list-style-type: none">- Recursos para el aprendizaje y estrategias de uso común de búsqueda y selección de información: diccionarios, libros de consulta, bibliotecas, recursos digitales e informáticos, etc.- Respeto de la propiedad intelectual y derechos de autor sobre las fuentes consultadas y contenidos utilizados.- Herramientas analógicas y digitales de uso común para la comprensión, producción y co-producción oral, escrita y multimodal; y plataformas virtuales de interacción, cooperación y colaboración educativa (aulas virtuales, videoconferencias, herramientas digitales colaborativas, etc.) para el aprendizaje, la comunicación y el desarrollo de proyectos con hablantes o estudiantes de la lengua extranjera. <p>B. Plurilingüismo</p> <ul style="list-style-type: none">- Estrategias y técnicas para responder eficazmente, con progresiva autonomía y con niveles crecientes de fluidez, adecuación y corrección a una necesidad comunicativa concreta a pesar de las limitaciones derivadas del nivel de competencia en la lengua extranjera y en las demás lenguas del repertorio lingüístico propio.- Estrategias de uso común para identificar, or-	<p>autocorrección.</p> <ul style="list-style-type: none">- Organización del trabajo personal como estrategia para progresar en el aprendizaje.- Interés por aprovechar las oportunidades de aprendizaje creadas en el contexto del aula y fuera de ella.- Participación activa en actividades y trabajos grupales.- Confianza e iniciativa para expresarse en público y por escrito.- Promoción del aprendizaje independiente- Uso de material digital para promocionar el aprendizaje independiente <p>- Fomento del pensamiento crítico (Critical Thinking)</p> <p>Did you know?</p> <ul style="list-style-type: none">• Realizar una webquest sobre aspectos generales de la cultura de los diversos países que conforman Gran Bretaña	
--	---	--



<p>ganizar, retener, recuperar y utilizar creativamente unidades lingüísticas (léxico, morfosintaxis, patrones sonoros, etc.) a partir de la comparación de las lenguas y variedades que conforman el repertorio lingüístico personal.</p> <ul style="list-style-type: none">- Estrategias y herramientas de uso común, analógicas y digitales, individuales y cooperativas, para la autoevaluación, la coevaluación y la autoreparación.- Léxico y expresiones de uso común para intercambiar ideas sobre la comunicación, la lengua, el aprendizaje y las herramientas de comunicación y aprendizaje (metalenguaje).- Comparación entre lenguas a partir de elementos de la lengua extranjera y otras lenguas: origen y parentescos <p>C. Interculturalidad</p> <ul style="list-style-type: none">- La lengua extranjera como medio de comunicación interpersonal e internacional, como fuente de información, y como herramienta de participación social y enriquecimiento personal.- Interés e iniciativa en la realización de intercambios y contactos comunicativos a través de diferentes medios con hablantes o estudiantes de la lengua extranjera.- Aspectos socioculturales y sociolingüísticos y habituales relativos a la vida cotidiana, las condiciones de vida y las relaciones interpersonales, convenciones sociales de uso común, lenguaje		
--	--	--



<p>no verbal, cortesía lingüística y etiqueta digital; cultura, normas, actitudes, costumbres y valores propios de países donde se habla la lengua extranjera.</p> <ul style="list-style-type: none"> - Estrategias de uso común para entender y apreciar la diversidad lingüística, cultural y artística, atendiendo a valores eco sociales y democráticos. - Estrategias de uso común de detección y actuación ante usos discriminatorios del lenguaje verbal y no verbal. 		
--	--	--

4º Diversificación UNIDAD DE PROGRAMACIÓN 2: DO THEY LISTEN TO MUSIC?		
Saberes básicos	Concreción de los saberes básicos	Instrumentos de evaluación
<p>A) Comunicación</p> <p>B) Plurilingüismo</p> <p>C) Interculturalidad</p>	<ul style="list-style-type: none"> - Audición de diferentes tipos de textos orales y multimodales: <ul style="list-style-type: none"> • Escuchar y comprender una conversación entre dos personas que están visitando lugares de Londres • Escuchar la correcta pronunciación de diferentes actividades de tiempo libre • Escuchar y comprender una conversación entre dos personas que se están dando direcciones para llegar a un determinado lugar - Lectura de diferentes tipos de textos escritos: <ul style="list-style-type: none"> • Leer y comprender el contenido de diversos textos en los que jóvenes describen su actividad 	<p>Se aplican en esta unidad los anteriormente mencionados</p>



	<p>de tiempo libre favorita</p> <ul style="list-style-type: none">• Leer y comprender un texto sobre Fernando Torres <p>- Producción de los siguientes textos escritos:</p> <ul style="list-style-type: none">• Escribir un diálogo guiado entre dos personas que visitan Windsor Castel• Escribir un diálogo en el que dos personas se dan indicaciones sobre cómo llegar a determinado lugar.• Describir la actividad de tiempo libre que se practica <p>- Funciones comunicativas:</p> <ul style="list-style-type: none">• Mantener una conversación de manera dialogada sobre personas que por teléfono se dan indicaciones para llegar a un lugar.• Describir de manera oral la actividad de tiempo libre favorita <p>- Patrones sonoros, acentuales rítmicos y de entonación:</p> <ul style="list-style-type: none">• Pronunciar correctamente la terminación -ing <p>- Estructuras sintácticodiscursivas:</p> <ul style="list-style-type: none">• Uso correcto del Present Simple• Uso correcto de del Present Continuous• Stative verbs• Partes del cuerpo• Vocabulario relacionado con actividades de tiempo libre• Las direcciones <p>Diálogos en parejas:</p> <ul style="list-style-type: none">• Uso del vocabulario y tiempos verbales aprendidos para producir diálogos en parejas <p>- Aplicación de estrategias para organizar,</p>	
--	---	--



	<p>adquirir, recordar y utilizar léxico.</p> <ul style="list-style-type: none">- Uso de recursos para el aprendizaje como diccionarios, libros de consulta, bibliotecas o tecnologías de la información y la comunicación.- Reflexión sobre el uso y el significado de las formas gramaticales adecuadas a distintas intenciones comunicativas.- Participación en actividades de evaluación compartida, en la evaluación del propio aprendizaje y uso de estrategias de autocorrección.- Organización del trabajo personal como estrategia para progresar en el aprendizaje.- Interés por aprovechar las oportunidades de aprendizaje creadas en el contexto del aula y fuera de ella.- Participación activa en actividades y trabajos grupales.- Confianza e iniciativa para expresarse en público y por escrito.- Promoción del aprendizaje independiente- Uso de material digital para promocionar el aprendizaje independiente <p>- Fomento del pensamiento crítico (Critical Thinking)</p>	
--	---	--



	<p>Did you know?</p> <ul style="list-style-type: none"> • Leer sobre el cambio de la Guardia en Londres e investigar y presentar en clase alguna otra actividad de carácter turístico típico de Gran Bretaña 	
--	--	--

4º Diversificación UNIDAD DE PROGRAMACIÓN 3: HOW WAS YOUR TURN?		
Saberes básicos	Concreción de los saberes básicos	Instrumentos de evaluación
<p>A) Comunicación</p> <p>B) Plurilingüismo</p> <p>C) Interculturalidad</p>	<p>- Audición de diferentes tipos de textos orales y multimodales:</p> <ul style="list-style-type: none"> • Escuchar y comprender una conversación entre dos personas que acaban de terminar un tour en Londres lugares de Londres • Escuchar la correcta pronunciación de adjetivos que expresan sentimientos y emociones • Escuchar y comprender una conversación entre dos personas que descubren que alguien ha entrado en su habitación y relatan el incidente <p>- Lectura de diferentes tipos de textos escritos:</p> <ul style="list-style-type: none"> • Leer y comprender el contenido de diversos textos en los que jóvenes describen el aspecto y contenido de su habitación • Leer y comprender un texto sobre el aspecto y 	<p>Se aplican en esta unidad los anteriormente mencionados</p>



	<p>el contenido de las casas Victorianas</p> <ul style="list-style-type: none">• Leer y comprender un texto sobre el baloncesto <p>- Producción de los siguientes textos escritos:</p> <ul style="list-style-type: none">• Escribir un diálogo guiado entre personas que se preguntan acerca de la vista a un lugar• Escribir un diálogo en el que dos personas se cuentan un incidente en el que les han desaparecido algunos objetos• Describir el aspecto de su habitación esta mañana al dejar su casa <p>- Funciones comunicativas:</p> <ul style="list-style-type: none">• Mantener una conversación de manera dialogada relatando un robo sufrido en la habitación del hotel• Describir actividades cotidianas usando adjetivos para calificarlas <p>- Patrones sonoros, acentuales rítmicos y de entonación:</p> <ul style="list-style-type: none">• Pronunciar correctamente Was and Were <p>- Estructuras sintácticodiscursivas:</p> <ul style="list-style-type: none">• Uso correcto del Pasado Simple del verbo To Be• Uso correcto de There was and There were en todas sus formas• Uso de adjetivos para describir emociones• Uso de adjetivos para describir situaciones <p>Diálogos en parejas:</p> <ul style="list-style-type: none">• Uso del vocabulario y tiempos verbales aprendidos para producir diálogos en parejas <p>- Aplicación de estrategias para organizar, adquirir, recordar y utilizar léxico.</p>	
--	--	--



	<ul style="list-style-type: none">- Uso de recursos para el aprendizaje como diccionarios, libros de consulta, bibliotecas o tecnologías de la información y la comunicación.- Reflexión sobre el uso y el significado de las formas gramaticales adecuadas a distintas intenciones comunicativas.- Participación en actividades de evaluación compartida, en la evaluación del propio aprendizaje y uso de estrategias de autocorrección.- Organización del trabajo personal como estrategia para progresar en el aprendizaje.- Interés por aprovechar las oportunidades de aprendizaje creadas en el contexto del aula y fuera de ella.- Participación activa en actividades y trabajos grupales.- Confianza e iniciativa para expresarse en público y por escrito.- Promoción del aprendizaje independiente- Uso de material digital para promocionar el aprendizaje independiente <p>- Fomento del pensamiento crítico (Critical Thinking)</p>	
--	--	--



	<p>Did you know?</p> <ul style="list-style-type: none"> • Leer un texto sobre Hyde Park y describir un lugar emblemático de la propia ciudad o alguna que les resulte familiar 	
--	--	--

4º Diversificación		UNIDAD DE PROGRAMACIÓN 4: I WENT TO
Saberes básicos	Concreción de los saberes básicos	Instrumentos de evaluación
<p>A) Comunicación</p> <p>B) Plurilingüismo</p> <p>C) Interculturalidad</p>	<p>- Audición de diferentes tipos de textos orales y multimodales:</p> <ul style="list-style-type: none"> • Escuchar y comprender una conversación entre dos personas que acaban de regresar de un viaje y relatan su experiencia • Escuchar y comprender una conversación entre dos personas que relatan las actividades que han realizado durante una excursión de fin de semana <p>- Lectura de diferentes tipos de textos escritos:</p> <ul style="list-style-type: none"> • Leer y comprender el contenido de un texto en el que se cuenta la historia de la ciudad de Cambridge y su universidad • Leer un diálogo sobre una visita a París • Lectura sobre George Cloony y lo peculiar de la mascota que cuida <p>- Producción de los siguientes textos escritos:</p> <ul style="list-style-type: none"> • Escribir un diálogo guiado entre personas que se preguntan sobre los acontecimientos 	<p>Se aplican en esta unidad los anteriormente mencionados</p>



	<p>ocurridos en una experiencia pasada</p> <ul style="list-style-type: none">• Escribir un diálogo en el que dos personas se cuentan y se preguntan sobre las actividades realizadas durante una visita de fin de semana <p>- Funciones comunicativas:</p> <ul style="list-style-type: none">• Mantener una conversación de manera dialogada relatando las actividades de tiempo libre realizadas durante un fin de semana en una ciudad desconocida• Describir alguna experiencia compartida con los amigos o familiares durante el fin de semana o unas vacaciones del pasado. <p>- Patrones sonoros, acentuales rítmicos y de entonación:</p> <ul style="list-style-type: none">• Practicar la correcta pronunciación de la terminación -ed de los verbos regulares en inglés <p>- Estructuras sintácticodiscursivas:</p> <ul style="list-style-type: none">• Uso correcto del Pasado Simple de los verbos regulares en inglés• Uso correcto de una pequeña lista de verbos irregulares• Forma negativa e interrogativa de pasado simple, tanto de verbos regulares como de una lista limitada de verbos irregulares.• Uso en pasado simple de verbos que describan actividades que suelen realizarse durante las vacaciones <p>Diálogos en parejas:</p> <ul style="list-style-type: none">• Uso del vocabulario y tiempos verbales aprendidos para producir diálogos en parejas <p>- Aplicación de estrategias para organizar, adquirir, recordar y utilizar léxico.</p> <p>- Uso de recursos para el aprendizaje como</p>	
--	--	--



	<p>diccionarios, libros de consulta, bibliotecas o tecnologías de la información y la comunicación.</p> <ul style="list-style-type: none">- Reflexión sobre el uso y el significado de las formas gramaticales adecuadas a distintas intenciones comunicativas.- Participación en actividades de evaluación compartida, en la evaluación del propio aprendizaje y uso de estrategias de autocorrección.- Organización del trabajo personal como estrategia para progresar en el aprendizaje.- Interés por aprovechar las oportunidades de aprendizaje creadas en el contexto del aula y fuera de ella.- Participación activa en actividades y trabajos grupales.- Confianza e iniciativa para expresarse en público y por escrito.- Promoción del aprendizaje independiente- Uso de material digital para promocionar el aprendizaje independiente <p>- Fomento del pensamiento crítico (Critical Thinking)</p>	
--	--	--



	<p>Did you know?</p> <ul style="list-style-type: none"> • Presentación oral y en soporte digital de un itinerario realizado durante una visita de tres días a una ciudad extranjera 	
--	---	--

4º Diversificación UNIDAD DE PROGRAMACIÓN 5: IT WILL BE SUNNY		
Saberes básicos	Concreción de los saberes básicos	Instrumentos de evaluación
<p>A) Comunicación</p> <p>B) Plurilingüismo</p> <p>C) Interculturalidad</p>	<p>- Audición de diferentes tipos de textos orales y multimodales:</p> <ul style="list-style-type: none"> • Escuchar y comprender una conversación entre dos personas que sugieren hacer un plan común el fin de semana y especulan sobre el tiempo que los acompañará durante la visita • Escuchar la correcta pronunciación de las estaciones del año y el estado del tiempo atmosférico • Escuchar y comprender una conversación entre dos personas planifican una excursión Brighton <p>- Lectura de diferentes tipos de textos escritos:</p> <ul style="list-style-type: none"> • Leer y comprender el contenido de un chart ene el que se expresa el tiempo en diversas ciudades del mundo • Leer y comprender un email en el que un chico relata a su amigo los planes que tiene en la ciudad que está visitando <p>- Producción de los siguientes textos escritos:</p> <ul style="list-style-type: none"> • Escribir un diálogo guiado entre personas que especulan sobre el tiempo que hará durante una salida de fin de semana • Escribir un diálogo en el que dos personas 	<p>Se aplican en esta unidad los anteriormente mencionados</p>



	<p>comparten los planes que tienen para el fin de semana</p> <ul style="list-style-type: none">• Escribir un texto sobre los propios planes para el día siguiente <p>- Funciones comunicativas:</p> <ul style="list-style-type: none">• Mantener una conversación de manera dialogada describiendo los planes para el fin de semana• Describir de manera oral los planes que cada estudiante pretende realizar el día siguiente <p>- Patrones sonoros, acentuales rítmicos y de entonación:</p> <ul style="list-style-type: none">• Pronunciar correctamente la contracción del futuro con will• Pronunciar correctamente la forma negativa de will = won't <p>- Estructuras sintácticodiscursivas:</p> <ul style="list-style-type: none">• Uso correcto del futuro con Will• Uso correcto de la forma Going to• Uso de presente continuo para expresar planes futuros• Vocabulario relacionado con el clima• Vocabulario relacionado con los medios de transporte <p>Diálogos en parejas:</p> <ul style="list-style-type: none">• Uso del vocabulario y tiempos verbales aprendidos para producir diálogos en parejas <p>- Aplicación de estrategias para organizar, adquirir, recordar y utilizar léxico.</p> <p>- Uso de recursos para el aprendizaje como diccionarios, libros de consulta, bibliotecas o tecnologías de la información y la comunicación.</p>	
--	--	--



	<ul style="list-style-type: none">- Reflexión sobre el uso y el significado de las formas gramaticales adecuadas a distintas intenciones comunicativas.- Participación en actividades de evaluación compartida, en la evaluación del propio aprendizaje y uso de estrategias de autocorrección.- Organización del trabajo personal como estrategia para progresar en el aprendizaje.- Interés por aprovechar las oportunidades de aprendizaje creadas en el contexto del aula y fuera de ella.- Participación activa en actividades y trabajos grupales.- Confianza e iniciativa para expresarse en público y por escrito.- Promoción del aprendizaje independiente- Uso de material digital para promocionar el aprendizaje independiente <p>- Fomento del pensamiento crítico (Critical Thinking)</p> <p>Did you know?</p> <ul style="list-style-type: none">• Leer un texto sobre el metro de Londres. Fecha de creación y algunas curiosidades	
--	--	--



4º Diversificación		UNIDAD DE PROGRAMACIÓN 6 : WHAT SHALL I ORDER?
Saberes básicos	Concreción de los saberes básicos	Instrumentos de evaluación
<p>A) Comunicación</p> <p>B) Plurilingüismo</p> <p>C) Interculturalidad</p>	<p>- Audición de diferentes tipos de textos orales y multimodales:</p> <ul style="list-style-type: none"> • Escuchar y comprender una conversación entre varias personas que acuden a un restaurante a comer • Escuchar la correcta pronunciación de diferentes tipos de alimentos • Escuchar y comprender una conversación entre varias personas que piden consejo sobre los objetos a llevar durante una excursión de fin de semana <p>- Lectura de diferentes tipos de textos escritos:</p> <ul style="list-style-type: none"> • Leer y comprender el contenido de un texto en el que un chef da detalles de su carrera profesional • Leer y comprender un texto en el que los comensales dialogan con el camarero <p>- Producción de los siguientes textos escritos:</p> <ul style="list-style-type: none"> • Escribir un diálogo guiado entre personas comenta el contenido del menú de un restaurante • Escribir un diálogo en el que dos personas sugieren qué llevar a la excursión que van a realizar. • Escribir diversos consejos sobre lo que se ha de cocinar para mantener una dieta sana <p>- Funciones comunicativas:</p> <ul style="list-style-type: none"> • Mantener una conversación de manera 	<p>Se aplican en esta unidad los anteriormente mencionados</p>



	<p>dialogada expresando los diferentes platos a elegir en un restaurante</p> <ul style="list-style-type: none">• Reproducir una conversación sobre lo que se llevarán de viaje- Patrones sonoros, acentuales rítmicos y de entonación: <ul style="list-style-type: none">• Pronunciar correctamente la forma negativa de los verbos modales- Estructuras sintácticodiscursivas: <ul style="list-style-type: none">• Uso correcto de los modales: can/ can't, should / y must / mustn't• Adjetivos y pronombre posesivos• Pronombre personales y pronombre objeto.• Vocabulario relacionado con los alimentos• Vocabulario relacionado con los elementos que pueden encontrarse en una cocina <p>Diálogos en parejas:</p> <ul style="list-style-type: none">• Uso del vocabulario y tiempos verbales aprendidos para producir diálogos en parejas.• Diálogos sobre loe cada estudiante sabe y no sabe preparar para comer- Aplicación de estrategias para organizar, adquirir, recordar y utilizar léxico. <ul style="list-style-type: none">- Uso de recursos para el aprendizaje como diccionarios, libros de consulta, bibliotecas o tecnologías de la información y la comunicación. <ul style="list-style-type: none">- Reflexión sobre el uso y el significado de las formas gramaticales adecuadas a distintas intenciones comunicativas. <ul style="list-style-type: none">- Participación en actividades de evaluación compartida, en la evaluación del propio aprendizaje y uso de estrategias de	
--	---	--



	<p>autocorrección.</p> <ul style="list-style-type: none">- Organización del trabajo personal como estrategia para progresar en el aprendizaje.- Interés por aprovechar las oportunidades de aprendizaje creadas en el contexto del aula y fuera de ella.- Participación activa en actividades y trabajos grupales.- Confianza e iniciativa para expresarse en público y por escrito.- Promoción del aprendizaje independiente- Uso de material digital para promocionar el aprendizaje independiente <p>- Fomento del pensamiento crítico (Critical Thinking)</p> <p>Did you know?</p> <ul style="list-style-type: none">• Leer un texto un famoso concurso de cocina en la BBC y hablar cada alumno de su programa favorito cuando eran niños	
--	--	--



4º Diversificación		UNIDAD DE PROGRAMACIÓN 7: I'VE BOUGHT
Saberes básicos	Concreción de los saberes básicos	Instrumentos de evaluación
<p>A) Comunicación</p> <p>B) Plurilingüismo</p> <p>C) Interculturalidad</p>	<p>- Audición de diferentes tipos de textos orales y multimodales:</p> <ul style="list-style-type: none"> • Escuchar y comprender una conversación entre dos personas que relatan las experiencias que han realizado durante un fin de semana en Cornwall • Escuchar la correcta pronunciación de diversos deportes • Escuchar y comprender una conversación sobre la frecuencia con la que han realizado diversas actividades <p>- Lectura de diferentes tipos de textos escritos:</p> <ul style="list-style-type: none"> • Leer y comprender el contenido de diversos textos en los que jóvenes expresan el tiempo que llevan realizando determinadas actividades • Leer y comprender un texto en el que se relata las proezas realizadas por The Great Blondin • Leer y comprender un texto sobre The Lake District <p>- Producción de los siguientes textos escritos:</p> <ul style="list-style-type: none"> • Escribir un diálogo guiado entre personas que se preguntan sobre la frecuencia con la que realizan ciertas actividades deportivas • Escribir un diálogo en el que dos personas se preguntan sobre los lugares que han visitado y las veces que han podido viajar a diferentes lugares • Escribir un texto sobre un lugar que se haya visitado <p>- Funciones comunicativas:</p> <ul style="list-style-type: none"> • Mantener una conversación en la que se 	<p>Se aplican en esta unidad los anteriormente mencionados</p>



	<p>pregunte sobre actividades y la frecuencia con la que se realizan</p> <ul style="list-style-type: none">• Describir experiencia que hemos hecho alguna vez• Expresar experiencias que no hemos realizado nunca <p>- Patrones sonoros, acentuales rítmicos y de entonación:</p> <ul style="list-style-type: none">• Pronunciar correctamente sonidos vocálicos <p>- Estructuras sintácticodiscursivas:</p> <ul style="list-style-type: none">• Uso correcto del Present Perfect en todas sus formas• Uso correcto de la partícula Ever para hacer preguntas• Vocabulario relacionado con los accidentes geográficos <p>Diálogos en parejas:</p> <ul style="list-style-type: none">• Uso del vocabulario y tiempos verbales aprendidos para producir diálogos en parejas <p>- Aplicación de estrategias para organizar, adquirir, recordar y utilizar léxico.</p> <p>- Uso de recursos para el aprendizaje como diccionarios, libros de consulta, bibliotecas o tecnologías de la información y la comunicación.</p> <p>- Reflexión sobre el uso y el significado de las formas gramaticales adecuadas a distintas intenciones comunicativas.</p> <p>- Participación en actividades de evaluación compartida, en la evaluación del propio aprendizaje y uso de estrategias de autocorrección.</p>	
--	---	--



	<ul style="list-style-type: none">- Organización del trabajo personal como estrategia para progresar en el aprendizaje.- Interés por aprovechar las oportunidades de aprendizaje creadas en el contexto del aula y fuera de ella.- Participación activa en actividades y trabajos grupales.- Confianza e iniciativa para expresarse en público y por escrito.- Promoción del aprendizaje independiente- Uso de material digital para promocionar el aprendizaje independiente <p>- Fomento del pensamiento crítico (Critical Thinking)</p> <p>Did you know?</p> <ul style="list-style-type: none">• Lectura de un texto sobre London Eye, su construcción y sus características	
--	---	--



4º Diversificación		UNIDAD DE PROGRAMACIÓN 8: IT'S CHEAPER THAN
Saberes básicos	Concreción de los saberes básicos	Instrumentos de evaluación
<p>A) Comunicación</p> <p>B) Plurilingüismo</p> <p>C) Interculturalidad</p>	<p>- Audición de diferentes tipos de textos orales y multimodales:</p> <ul style="list-style-type: none"> • Escuchar y comprender una conversación entre dos personas que en una tienda comentan aspectos de la ropa que están comprando • Escuchar la correcta pronunciación de diferentes prendas de vestir y adjetivos para describirlas <p>- Lectura de diferentes tipos de textos escritos:</p> <ul style="list-style-type: none"> • Leer y comprender el contenido de diversos textos en los que jóvenes describen la ropa que quieren comprar • Leer y comprender un texto en la que jóvenes comparan diferentes aspectos de la ropa que quieren comprar • Lectura de un texto sobre a Stella McCartney <p>- Producción de los siguientes textos escritos:</p> <ul style="list-style-type: none"> • Escribir un diálogo guiado entre personas que se encuentran en una tienda de ropa • Escribir un diálogo en el que varias personas comparan las experiencias que han tenido • Escribir un texto sobre la ropa que nos gusta llevar y compararlo con la que al compañero le gusta <p>- Funciones comunicativas:</p> <ul style="list-style-type: none"> • Mantener una conversación en la que se compare la ropa que llevamos actualmente y lo que llevábamos tiempo atrás 	<p>Se aplican en esta unidad los anteriormente mencionados</p>



	<ul style="list-style-type: none">• Compara experiencias comentando las que nos han parecido más interesantes- Patrones sonoros, acentuales rítmicos y de entonación: • Pronunciar correctamente los sonidos s y sh- Estructuras sintácticodiscursivas: • Uso correcto del grado comparativo de los adjetivos• Uso correcto del grado superlativo de los adjetivos• La formación de los adverbios• Verbos de uso común <p>Diálogos en parejas:</p> <ul style="list-style-type: none">• Uso del vocabulario y tiempos verbales aprendidos para producir diálogos en parejas- Aplicación de estrategias para organizar, adquirir, recordar y utilizar léxico. - Uso de recursos para el aprendizaje como diccionarios, libros de consulta, bibliotecas o tecnologías de la información y la comunicación. - Reflexión sobre el uso y el significado de las formas gramaticales adecuadas a distintas intenciones comunicativas. - Participación en actividades de evaluación compartida, en la evaluación del propio aprendizaje y uso de estrategias de autocorrección. - Organización del trabajo personal como estrategia para progresar en el aprendizaje.	
--	--	--



	<ul style="list-style-type: none">- Interés por aprovechar las oportunidades de aprendizaje creadas en el contexto del aula y fuera de ella.- Participación activa en actividades y trabajos grupales.- Confianza e iniciativa para expresarse en público y por escrito.- Promoción del aprendizaje independiente- Uso de material digital para promocionar el aprendizaje independiente <p>- Fomento del pensamiento crítico (Critical Thinking)</p> <p>Did you know?</p> <ul style="list-style-type: none">• Leer y buscar palabras que tengan formas diferentes en inglés británico y americano. Palabras relacionadas con las prendas de vestir y otras pertenecientes a otros contextos	
--	---	--



8. PROCEDIMIENTOS Y CRITERIOS DE CALIFICACIÓN

En todas las Unidades de Programación de 4º ESO se trabajarán las siguientes competencias:		
COMPETENCIAS ESPECÍFICAS	CRITERIOS DE EVALUACIÓN	Ponderación
<p>1. Comprender e interpretar el sentido general y los detalles más relevantes de textos expresados de forma clara y en la lengua estándar, buscando fuentes fiables y haciendo uso de estrategias como la inferencia de significados, para responder a necesidades comunicativas concretas.</p> <p>Descriptor del Perfil de salida: CCL2, CCL3, CP1, CP2, STEM1, CD1, CPSAA5, CCEC2.</p>	<p>1.1. Extraer y analizar el sentido global y las ideas principales, y seleccionar información pertinente de textos orales, escritos y multimodales sobre temas cotidianos, de relevancia personal o de interés público próximos a la experiencia del alumnado, expresados de forma clara y en la lengua estándar a través de diversos soportes.</p>	10% puntos
	<p>1.2. Interpretar y valorar el contenido y los rasgos discursivos de textos progresivamente más complejos propios de los ámbitos de las relaciones interpersonales, de los medios de comunicación social y del aprendizaje, así como de textos literarios adecuados al nivel de madurez del alumnado.</p>	10% puntos
	<p>1.3. Seleccionar, organizar y aplicar las estrategias y conocimientos más adecuados en cada situación comunicativa para comprender el sentido general, la información esencial y los detalles más relevantes de los textos; inferir significados, reconocer estereotipos e interpretar elementos no verbales; y buscar, seleccionar y gestionar información veraz.</p>	10% puntos
<p>2. Producir textos originales, de extensión media, sencillos y con una organización clara, usando estrategias tales como la planificación, la compensación o la autorreparación, para expresar de forma creativa, adecuada y coherente mensajes relevantes y responder a propósitos comunicativos concretos.</p> <p>Descriptor del Perfil de salida: CCL1, CP1, CP2, STEM1, CD2, CPSAA5, CE1, CCEC3.</p>	<p>2.1. Expresar oralmente textos sencillos, estructurados, comprensibles, coherentes y adecuados a la situación comunicativa sobre asuntos cotidianos, de relevancia personal o de interés público próximos a la experiencia del alumnado, con el fin de describir, narrar, argumentar e informar, en diferentes soportes, utilizando recursos verbales y no verbales, así como estrategias de planificación, control, compensación y cooperación.</p>	6,6% puntos
	<p>2.2. Redactar y difundir textos sencillos sobre asuntos cotidianos, de relevancia personal o de interés público próximos a la experiencia del alumnado, con aceptable claridad, coherencia, cohesión, corrección y adecuación a la situación comunicativa propuesta y a la tipología textual, mediante el uso de herramientas analógicas y digitales, respetando la propiedad intelectual y evitando el plagio.</p>	6,6% puntos
	<p>2.3. Seleccionar, organizar y aplicar conocimientos y estrategias para planificar, producir, revisar y cooperar en la elaboración de textos coherentes, cohesionados y adecuados a las intenciones comunicativas, las características contextuales, los aspectos socioculturales y la tipología textual, usando los recursos físicos o digitales más adecuados en función de la tarea y de las</p>	6,6% puntos



	necesidades de las personas a las que se dirige el texto.	
<p>3. Interactuar con otras personas con creciente autonomía, usando estrategias de cooperación y empleando recursos analógicos y digitales, para responder a propósitos comunicativos concretos en intercambios respetuosos con las normas de cortesía.</p> <p>Descriptor del Perfil de salida: CCL5, CP1, CP2, STEM1, CPSAA3, CC3.</p>	<p>3.1. Planificar, participar y colaborar activamente, a través de diversos soportes, en situaciones interactivas sobre temas cotidianos, de relevancia personal o de interés público cercanos a la experiencia del alumnado, mostrando iniciativa, empatía y respeto con la cortesía lingüística y la etiqueta digital, así como por las diferentes necesidades, ideas, inquietudes, iniciativas y motivaciones de las personas participantes en la interacción.</p>	2,5% puntos
	<p>3.2. Seleccionar, organizar y utilizar estrategias adecuadas para iniciar, mantener y terminar la comunicación, tomar y ceder la palabra, solicitar y formular aclaraciones y explicaciones, reformular, comparar y contrastar, resumir, colaborar, debatir, resolver problemas y gestionar situaciones comprometidas.</p>	2,5% puntos
<p>4. Mediar en situaciones cotidianas entre distintas lenguas, usando estrategias y conocimientos sencillos orientados a explicar conceptos o simplificar mensajes, para transmitir información de manera eficaz, clara y responsable.</p> <p>Descriptor del Perfil de salida: CCL5, CP1, CP2, CP3, STEM1, CPSAA1, CPSAA3, CCEC1.</p>	<p>4.1. Inferir y explicar textos, conceptos y comunicaciones breves y sencillas en situaciones en las que se precise atender a la diversidad, mostrando respeto y empatía por las personas participantes en la interacción y por las lenguas empleadas, y participando en la solución de problemas de intercomprensión y de entendimiento en el entorno, apoyándose en diversos recursos y soportes.</p>	2,5% puntos
	<p>4.2. Aplicar estrategias que ayuden a crear puentes, faciliten la comunicación y sirvan para explicar y reformular textos, conceptos y mensajes, y que sean adecuadas a las intenciones comunicativas, las características contextuales y la tipología textual, usando recursos y apoyos físicos o digitales en función de las necesidades de cada momento.</p>	2,5% puntos
<p>5. Ampliar y usar los repertorios lingüísticos personales entre distintas lenguas, reflexionando de forma crítica sobre su funcionamiento y tomando conciencia de las estrategias y conocimientos propios, para mejorar las respuestas a necesidades comunicativas concretas.</p> <p>Descriptor del Perfil de salida: CP2, STEM1, CD2, CPSAA1, CPSAA5.</p>	<p>5.1. Comparar y argumentar las semejanzas y diferencias entre distintas lenguas reflexionando de manera progresivamente autónoma sobre su funcionamiento.</p>	12.5% puntos
	<p>5.2. Utilizar de forma creativa los conocimientos y las estrategias de mejora de la capacidad de comunicar y de aprender la lengua extranjera con apoyo de otras personas y de soportes analógicos y digitales.</p>	12.5% puntos
	<p>5.3. Registrar y analizar los progresos y dificultades en el proceso de aprendizaje de la lengua extranjera seleccionando las estrategias más eficaces para superar esas dificultades y consolidar el propio aprendizaje, realizando actividades de planificación, autoevaluación y coevaluación, como las propuestas en el Portfolio Europeo de las Lenguas (PEL) o en un diario de aprendizaje, haciendo esos progresos y dificultades explícitos y compartiéndolos.</p>	5% puntos



<p>6. Valorar críticamente y adecuarse a la diversidad lingüística, cultural y artística a partir de la lengua extranjera, identificando y compartiendo las semejanzas y las diferencias entre lenguas y culturas, para actuar de forma empática y respetuosa en situaciones interculturales.</p> <p>Descriptor del Perfil de salida: CCL5, CP3, CPSAA1, CPSAA3, CC3, CCEC1.</p>	<p>6.1. Actuar de forma adecuada, empática y respetuosa en situaciones interculturales construyendo vínculos entre las diferentes lenguas y culturas, rechazando cualquier tipo de discriminación, prejuicio y estereotipo en contextos comunicativos cotidianos y proponiendo vías de solución a aquellos factores socioculturales que dificulten la comunicación.</p>	<p>3,3% puntos</p>
	<p>6.2. Valorar críticamente y adecuarse a la diversidad lingüística, cultural y artística propia de países donde se habla la lengua extranjera, teniendo en cuenta los derechos humanos y favoreciendo el desarrollo de una cultura compartida y una ciudadanía comprometida con la sostenibilidad y los valores democráticos.</p>	<p>3,3% puntos</p>
	<p>6.3. Aplicar estrategias para defender y apreciar la diversidad lingüística, cultural y artística, atendiendo a valores ecosociales y democráticos y respetando los principios de justicia, equidad e igualdad.</p>	<p>3,3% puntos</p>

RANGOS DE CALIFICACIÓN - ESO				
INS	SUF	BIEN	NOT	SOBR
Iniciado	Iniciado, en proceso	En proceso	Adquirido	Adquirido ampliamente



9. METODOLOGÍA

El objetivo último del proceso de enseñanza y aprendizaje de la Lengua Extranjera en la Educación Secundaria Obligatoria es la adquisición y consolidación de las competencias desarrolladas gradualmente a lo largo de la Educación Primaria hasta alcanzar las que constituyen el Perfil de salida del alumnado al término de la enseñanza básica. Al final de la etapa, se espera que el alumnado llegue a ser capaz de enfrentarse de manera resolutiva a situaciones cotidianas de comunicación oral, escrita o signada y continúe desarrollando y afianzando su competencia comunicativa, de forma activa y progresivamente autónoma, en un aprendizaje que ha de durar toda la vida, tal como establece el Consejo de Europa en el MCER.

El enfoque, la nivelación y la definición de los distintos elementos del currículo están planteados a partir de las actividades de lengua y las competencias que establece el Consejo de Europa en el MCER. Esta herramienta es pieza clave para determinar los distintos niveles de competencia que el alumnado adquiere en las diferentes actividades, apoya también su proceso de aprendizaje, que se entiende como dinámico y continuado, flexible y abierto, y debe adecuarse a sus circunstancias específicas, necesidades e intereses.

La materia Lengua Extranjera contribuye al desarrollo de las competencias del currículo de Educación Secundaria Obligatoria. En primer lugar, es fundamental para el desarrollo de las competencias Comunicación Lingüística (CCL) y Competencia Plurilingüe (CP) en tanto en cuanto ayuda a completar y llenar de nuevos matices comprensivos y expresivos la capacidad comunicativa general del alumnado, favoreciendo tanto la valoración como el respeto de la diversidad lingüística y social. Facilita, asimismo, el acceso a fuentes de comunicación, información y aprendizaje, enriqueciendo así las destrezas propias. El estudio de esta materia irá conformando un perfil plurilingüe en el alumnado, que le permitirá desplegar una serie de habilidades metalingüísticas muy valiosas para el aprendizaje y la mejora de las competencias comunicativas en distintas lenguas, incluidas las familiares.

Dado el carácter eminentemente social y relacional de las lenguas, esta materia favorece en buena medida al desarrollo de la Competencia Ciudadana (CC) y de la Competencia en Conciencia y Expresiones Culturales (CCEC). En lo que respecta a la primera, además de ser vehículos de comunicación, las lenguas invitan a desarrollar el espíritu crítico y a rechazar mensajes o situaciones que puedan mostrar rasgos sexistas, discriminatorios o violentos. En cuanto a la segunda, desempeñan un papel de vital importancia en el conocimiento y la transmisión de aspectos socioculturales y estimulan en el alumnado el aprecio y respeto por el patrimonio propio y por el de otras culturas, provocando la reflexión sobre el impacto de sus acciones y sobre la importancia del desarrollo sostenible. El convencimiento del carácter relativo de costumbres, prácticas e ideas favorece el entendimiento y contribuye eficazmente a evitar o resolver conflictos de manera satisfactoria.



En el proceso mismo de aprendizaje se desarrolla la Competencia Personal, Social y Aprender a Aprender (CPSAA). Dicha competencia se revela esencial para el aprendizaje permanente que ha de tener lugar a lo largo de la vida y darse en múltiples contextos, formales e informales. El currículo ofrece claves para establecer objetivos, modos de alcanzarlos y estrategias a aplicar, promoviendo la constante reflexión sobre la manera particular de aprender de cada estudiante y adaptándola a los cambios con una predisposición para descubrir y valorar lo que es diferente.

El enfoque metodológico orientado a la acción en esta materia, centrado en el papel protagonista del alumnado, contribuye decisivamente a la adquisición de la Competencia Emprendedora (CE), puesto que el desarrollo del sentido de la iniciativa es esencial en las actividades comunicativas de la lengua para cuya preparación el alumnado ha de adquirir conciencia de la situación, elegir, planificar, gestionar conocimientos, destrezas y habilidades y, finalmente, tomar decisiones con el fin de cumplir el propósito comunicativo que persigue con el mayor grado de éxito posible. Para desarrollar el espíritu emprendedor y contribuir a la mejora de las posibilidades laborales y profesionales son fundamentales la presentación clara y convincente de pensamientos e ideas, la capacidad de asumir riesgos, la gestión adecuada de la interacción y el reto que supone comunicarse en otras lenguas para resolver situaciones en escenarios diversos.

Hoy en día, la actividad lingüística se realiza en gran parte a través de medios tecnológicos, con lo que el aprendizaje de la Lengua Extranjera garantiza la contribución a la adquisición de la Competencia Digital (CD). Esta materia permite al alumnado desenvolverse adecuadamente en los entornos digitales y acceder a las culturas vehiculadas a través de la lengua extranjera como motor de formación y aprendizaje y como fuente de información y disfrute. El desarrollo del pensamiento crítico, la alfabetización mediática y el uso adecuado, seguro, ético y responsable de la tecnología se convierten en elementos de aprendizaje muy relevantes en esta materia. Gracias a los recursos tecnológicos y las herramientas y plataformas virtuales, se fomenta la investigación y, a través de proyectos escolares colaborativos nacionales o internacionales, se facilita el establecimiento de vínculos e intercambios con jóvenes de otros lugares en contextos reales y funcionales de comunicación.

La Lengua Extranjera contribuye, por último, al desarrollo de la Competencia Matemática y Competencia en Ciencia, Tecnología e Ingeniería (STEM). El conocimiento de la Lengua Extranjera promueve el desarrollo de destrezas imprescindibles para la vida en la sociedad actual, ya que posibilita la búsqueda, lectura e interpretación de manuales, procedimientos, datos de gráficos, estadísticas, estudios científicos, etc. escritos en otra lengua. Todo ello, además, hace posible un intercambio más directo y fructífero entre comunidades científicas y propicia el trabajo colaborativo y, por tanto la construcción conjunta del saber humano.

En relación a los procesos de enseñanza y aprendizaje, es preciso tener en cuenta una serie de aspectos metodológicos de especial relevancia que se señalan en los siguientes párrafos.



El MCER considera a la persona que aprende una lengua como un «agente social» que ha de ser capaz de poner en funcionamiento todos los saberes básicos para intentar desenvolverse en situaciones comunicativas de la vida real en distintos ámbitos (personal, social, educativo y profesional) y progresar en su formación a partir de textos sobre temas cotidianos, de relevancia personal o de interés público próximos a su experiencia y que incluyan aspectos relacionados con los Objetivos de Desarrollo Sostenible y los retos y los desafíos del siglo XXI. Resulta evidente, por lo tanto, la importancia del empleo de metodologías activas para la enseñanza y aprendizaje de lenguas, que deben ir claramente orientadas a desarrollar el potencial del alumnado para participar en situaciones de aprendizaje diversas en las que puedan aplicar de manera práctica sus conocimientos, capacidades y actitudes en la resolución de problemas y retos de la vida real. Este marco de referencia internacional insta al profesorado a reflexionar y tomar decisiones sobre cuál es la más adecuada y eficaz para guiar al alumnado en el proceso de reconocimiento, análisis y superación de sus problemas de aprendizaje, partiendo de su motivación, características particulares, contexto social y necesidades, con el objetivo de que desarrolle todas sus capacidades individuales y sea progresivamente autónomo. Para ello, el profesorado habrá de definir tanto su papel y responsabilidad en este proceso como el de su alumnado, además de determinar el tipo de estímulos, tareas, actividades y medios de enseñanza propuestos, la actuación ante el error o el modo de fomentar el empleo de estrategias comunicativas y el desarrollo de las competencias lingüísticas, sociolingüísticas o pragmáticas del alumnado.

En consonancia con el enfoque claramente orientado a la acción del MCER, que contribuye de manera significativa al diseño de metodologías eclécticas, el carácter competencial de este currículo invita al profesorado a considerar las repercusiones que dicha perspectiva tiene en el aula y a desarrollar situaciones de aprendizaje donde se considere al alumnado como agente social progresivamente autónomo y gradualmente responsable de su propio proceso de aprendizaje. Esto implica tener en cuenta sus repertorios, intereses y emociones, así como sus circunstancias específicas, con el fin de sentar las bases para el aprendizaje a lo largo de toda la vida. Además, se ha de atender tanto a la dimensión individual de la lengua como a la social y se ha de poner el foco en cómo aprender a utilizarla, más que en aprender sobre ella. Asimismo, la coconstrucción de conocimiento ha de jugar un papel fundamental y las situaciones comunicativas han de posibilitar la interacción del alumnado con el profesorado, pero también la colaboración con el resto de estudiantes. En este sentido, las metodologías activas aplicadas a la enseñanza de lenguas, como pueden ser el aprendizaje basado en proyectos, aprendizaje cooperativo, clase invertida, tertulias dialógicas, clubes de conversación, debates, dramatizaciones, etc. favorecen la integración de contenidos interdisciplinares y fomentan el intercambio de opiniones e interacciones. Para mejorar la fluidez y la capacidad de reaccionar en situaciones comunicativas diversas, se utilizará la lengua extranjera como vehículo de comunicación en el aula y solo se recurrirá a la lengua oficial como apoyo en su proceso de aprendizaje, en el que se priorizará la comprensión, la expresión y la interacción oral. Igualmente,



se creará una atmósfera de trabajo propicia para la participación activa y dinámica del alumnado que favorezca la cooperación y genere confianza a la hora de expresarse en lengua extranjera. Por otra parte, es importante fomentar que se usen todos los recursos lingüísticos que cada hablante posee para identificar similitudes y diferencias entre las diversas lenguas y culturas que integran su repertorio.

La metodología debe tener en cuenta propuestas y modelos organizativos que, generalizados al contexto de aula, permitan la presencia, la participación y el aprendizaje de todo el alumnado. Por ello, se debe buscar la personalización de la respuesta educativa, teniendo en cuenta el Diseño Universal para el Aprendizaje (DUA). Este diseño se basa en tres principios que contempla múltiples formas de implicación o motivación para la tarea (por qué se aprende), múltiples formas de representación de la información (el qué se aprende) y múltiples formas de expresión del aprendizaje (cómo se aprende), de manera que se conecte con los centros de interés del alumnado, así como con la programación multinivel de saberes básicos del área. Este diseño promueve la accesibilidad de los procesos y entornos de enseñanza y aprendizaje, mediante un currículo flexible, ajustado a las necesidades y ritmos de aprendizaje de la diversidad del alumnado. La diversidad y heterogeneidad del alumnado presente en el aula han de entenderse como factores enriquecedores del proceso de enseñanza-aprendizaje y es a través de los principios, del Diseño Universal para el Aprendizaje, como se puede lograr la equidad para todo el alumnado.

Del mismo modo, se anima al profesorado a diseñar situaciones de aprendizaje diversas, colaborativas y adaptadas al nivel del alumnado, pues constituyen una herramienta eficaz para facilitar la adquisición y desarrollo de competencias a través del planteamiento de diversas tareas complejas que le permitan asumir responsabilidades individuales y contribuir de forma cooperativa a la resolución creativa del reto planteado. Con ello se fomenta la investigación y se refuerza la autoestima, la autonomía, la empatía, el debate, la toma de decisiones, la consecución de acuerdos, la capacidad de liderazgo y la adaptación, la reflexión crítica y la responsabilidad. Estas situaciones de aprendizaje, que comparten principios con el Diseño Universal de Aprendizaje (DUA), han de partir del planteamiento de unos objetivos claros que aseguren el tratamiento integrado de diversos saberes básicos, actividades comunicativas y estrategias en cuatro modos (comprensión, expresión, interacción y mediación), ya que esto se aproxima bastante al uso real que una persona hace de la lengua y facilita, por ejemplo, el vínculo entre la lengua para fines generales y la lengua para fines específicos o la realización de tareas colaborativas y proyectos en equipo. Además, dichas situaciones deben fomentar aspectos relacionados con el interés común, la digitalización, la vida saludable, la igualdad, la sostenibilidad o la convivencia democrática por ser esenciales para que el alumnado sea capaz de responder con eficacia a los retos del siglo XXI y para favorecer la coeducación y aumentar la conexión con la realidad social de su entorno.

Para la enseñanza, el aprendizaje y la evaluación, el profesorado se apoyará en materiales auténticos y adaptados desde los que se tratarán tanto los aspectos más formales de la lengua (análisis de las estructuras sintáctico-



discursivas, aspectos morfológicos, léxicos, etc.) como la práctica de las distintas competencias que capacitarán al alumnado para una comunicación efectiva. En este sentido, las herramientas digitales poseen un potencial que podría aprovecharse plenamente para reforzar el aprendizaje, la enseñanza y la evaluación de lenguas y culturas extranjeras. Con el fin de consolidar la autonomía del alumnado, fomentar el aprendizaje independiente y desarrollar su capacidad para seguir aprendiendo a lo largo de la vida, se promoverá la utilización de estrategias para el análisis del propio proceso de aprendizaje ofreciendo pautas para la corrección de errores, entendidos como parte integrante del proceso de aprendizaje, la autoevaluación y la coevaluación. Además, se reservarán distintos momentos para la evaluación de los aprendizajes y de las producciones del alumnado, empleando técnicas e instrumentos variados que atiendan a la diversidad de estudiantes que conviven en el aula y garanticen una evaluación continua y formativa, que actúe como elemento regulador del proceso de enseñanza y aprendizaje. Una cuidada selección de materiales permitirá igualmente un amplio tratamiento de temas transversales en el aula de lengua extranjera como son la educación para la salud, la digitalización, la formación estética, la educación para la sostenibilidad y consumo responsable, la igualdad de género, la erradicación de la violencia, el respeto mutuo y la cooperación entre iguales, con el fin de potenciar actitudes críticas y responsables entre el alumnado y contribuir al objetivo de lograr una escuela pluricultural y coeducativa.

Asimismo, el profesorado prestará especial atención a los diferentes estilos de aprendizaje que conviven en el aula, reconociendo la importancia del componente emocional y afectivo en el desarrollo tanto de las competencias comunicativas como de otras más generales (habilidades sociales, capacidad para el trabajo en equipo, respuesta responsable a las tareas asignadas, etc.). Para ello, se planificarán y diseñarán actividades y tareas variadas que den una respuesta adecuada a la diversidad existente en el aula. Estas tareas habrán de ser contextualizadas, significativas, relevantes, flexibles y colaborativas y su finalidad no ha de ser la lengua en sí misma, sino que han de estar encaminadas a obtener un resultado o producto específico. Paralelamente, se intentará conseguir que el alumnado reconozca su estilo cognitivo personal para que desarrolle consecuentemente sus propias estrategias de aprendizaje.

Todos estos factores deberán tenerse en cuenta también en los diferentes momentos reservados a la evaluación, que deberá responder a los mismos criterios de variedad y atención a la diversidad ya mencionados. Las tecnologías de la información y la comunicación constituyen un recurso importante en el proceso de enseñanza y aprendizaje de la lengua extranjera. La adaptación al cambio digital y la extensión del aula en el tiempo y el espacio no se reduce al empleo de dispositivos, sino que también incluye un enfoque transversal que eduque en el uso adecuado, crítico y creativo de las tecnologías. Se deberá explotar al máximo su potencial motivador a partir de sus múltiples posibilidades de utilización: búsqueda de información y comunicación real a través de páginas web, blogs, redes sociales, correo electrónico o aplicaciones para la comunicación simultánea con jóvenes de diferentes lugares en el marco de programas europeos y otras iniciativas de colaboración nacional o internacional. Por otra parte, las tecnologías de la información y la comunicación pueden ser un recurso muy valioso para favorecer la inclusión de todo el alumnado, facilitar la práctica individualizada



de tareas y generar nuevos entornos de aprendizaje en los que se puedan potenciar las capacidades particulares, compensar las diferencias en cuanto al uso de la lengua extranjera y, por consiguiente, mejorar la autoestima y aumentar la motivación y la autonomía personal del alumnado.

Por último, la biblioteca escolar puede ser un espacio multifuncional de referencia para el alumnado en el que, si es posible, se agrupen los recursos bibliográficos y los dispositivos digitales que sirvan tanto para fomentar el gusto por la lectura como para aprender u obtener información manejando diversos recursos o consultando distintas fuentes documentales, favoreciendo el aprendizaje autónomo.



10. MEDIDAS DE ATENCIÓN A LAS DIFERENCIAS INDIVIDUALES

Es una parte fundamental del proceso de enseñanza- aprendizaje. Las medidas de atención a las diferencias individuales que este departamento propone están orientadas a responder a las necesidades educativas que presente el alumnado y a la consecución de las competencias clave y los objetivos de la etapa, garantizando así el desarrollo de todo el alumnado. Somos conscientes de que en la clase hay alumnos/as con diferentes estilos, ritmos de aprendizaje y diferentes niveles de motivación, pero al mismo tiempo también, de la gran dificultad que entraña atender a todos ellos a la vez. Por ello, es muy importante poder disponer de grupos reducidos, con **desdobles, docencias compartidas, grupos flexibles, y horas de laboratorio**, ya que aumentan las posibilidades de éxito de los alumnos/as.

Además, creemos que la mejor forma de atender a los distintos tipos de alumnos es mediante el uso de una metodología activa y comunicativa, centrada en el alumno/a, y que plantee actividades lo más variadas posibles que incluyan diferentes niveles de dificultad. Son fundamentales las enseñanzas de refuerzo y la programación de ejercicios de ayuda que los alumnos menos aventajados puedan realizar en sus casas (**Planes de Trabajo Individualizados**). De haberlo, debe promoverse entre los estudiantes el uso del "Workbook" de manera autónoma, así como el de otros materiales de ayuda, como diccionarios, gramáticas, libros de lecturas graduadas, páginas web etc. Los profesores de este departamento decidimos en reunión consensuada una serie de medidas generales de atención a la diversidad que fueran realistas y aplicables a todos los niveles, ya que en los casos individuales será el profesor el que aplicará de manera personalizada a cada alumno/a en particular las medidas de refuerzo que crea convenientes en cada caso:

A. PARA ALUMNOS/AS CON DIFICULTADES

Se proponen las siguientes medidas generales:

- Llevar a cabo una atención más individualizada de estos alumnos/as, dirigiéndose a ellos personalmente para confirmar si han entendido bien el concepto o necesitan aclaraciones sobre la actividad o situación de comunicación que se esté realizando en esos momentos en el aula.
- Explicar a estos alumnos/as, bien sea de forma individual o en grupos pequeños, las técnicas de aprendizaje más apropiadas para el estudio de la lengua extranjera, así como el uso de los materiales de ayuda: diccionarios, resúmenes gramaticales, listas de verbos irregulares, páginas web, etc.
- Tratar de colocar a estos alumnos/as, siempre que sea posible, en la parte frontal del aula, o al lado de otro alumno más aventajado, para que este alumno/a actúe como tutor, y le ayude a resolver problemas específicos de tareas individuales, de parejas o de grupo.
- Mandar a estos alumnos/as tareas específicas de repaso, bien sea del "workbook" o de otros libros, proyectos sobre temas ya vistos anteriormente, repaso de vocabulario y gramática, práctica de las distintas destrezas mediante páginas web con autocorrección, lecturas de un nivel adecuado, etc., con el fin de que incrementen su conocimiento de la lengua y puedan realizar tareas de manera autónoma.
- **Clases de Apoyo.** Este curso el departamento dispone de 2 horas de refuerzo en 4º no bil, por lo que los alumnos que precisen apoyo recibirán atención más



individualizada. El profesor elegirá las actividades que mejor se adapten a los alumnos con diferentes ritmos de aprendizaje y podrá adaptar los saberes básicos de la materia a las circunstancias específicas de cada uno, teniendo como referencia los exigibles en cada nivel. Cuando el retraso curricular sea muy grande, el profesor lo comunicará al Departamento de Orientación y a Jefatura de Estudios y elaborará las **Adaptaciones Curriculares** pertinentes.

- **Grupos Flexibles.** Los alumnos que presenten grandes dificultades de aprendizaje del idioma también podrán formar parte de un grupo flexible, en el que el profesor encargado adaptará los saberes básicos de la materia al ritmo más lento que suele caracterizar a este tipo de alumnado, siempre teniendo en cuenta los exigibles en el nivel correspondiente. Los profesores de los dos grupos (ordinario y flexible) decidirán conjuntamente la conveniencia de la reincorporación de los alumnos al grupo de referencia y ofrecer esta medida de refuerzo a otros, o su permanencia en el grupo flexible.
- Utilizar en clase una metodología apropiada que haga uso de materiales audiovisuales y de apoyo, con el fin de mejorar la comprensión de las situaciones de comunicación.
- Tratar de incrementar la motivación de estos alumnos/as planteando debates en clase sobre problemas de aprendizaje, aclarar objetivos, resolver conflictos, etc.
- Mantener en todo momento una actitud positiva y de confianza que promueva el aprendizaje.
- Informar a las familias del estado del proceso de aprendizaje de los alumnos/as, de los problemas que puedan tener en la asignatura de lengua extranjera, y de los métodos que se pueden utilizar para que apoyen a su hijo/a. Plantear a los padres/madres la necesidad de un mayor control de las tareas autónomas que realizan sus hijo/as en casa, velando para que se cumplan y se creen hábitos de trabajo y estudio diarios.
- Inculcar al alumno/a la importancia de la lengua extranjera para su vida futura (para el trabajo, ocio, relaciones sociales, cultura, etc).

B. PARA ALUMNOS/AS DE ALTAS CAPACIDADES:

Se señalan las siguientes medidas:

- Mandar a estos alumnos/as tareas específicas con el fin de que puedan continuar su proceso de aprendizaje a un ritmo más rápido que el del resto de los alumnos/as del grupo. Dichas tareas pueden consistir en :
 - Lecturas de diferentes tipos con tareas específicas de comprensión.
 - “Projects” sobre temas de comunicación del aula exigiéndoseles un mayor nivel de corrección.
 - “Projects” de investigación sobre temas de actualidad que exijan el uso de materiales de ayuda y de consulta.
 - “Roleplays” sobre temas diferentes para ser representados en clase.
 - Dirigir debates en la lengua extranjera sobre temas de actualidad.
 - Uso de materiales auténticos y una mayor complejidad en las tareas específicas.
 - Participación en proyectos internacionales, intercambios, etc.
- Exigir a dichos alumnos/as una mayor corrección, tanto gramatical y léxica como de contenido.



- Utilizar a dichos alumnos/as como "role models" para la presentación de temas, abrir debates, discusiones, etc.
- Nombrarles tutores de alumnos/as con bajas capacidades o con problemas específicos. Exigir a estos alumnos/as responsabilidades específicas en su función como tutores.
- Recomendar a dichos alumnos/as que usen todos los medios a su alcance para el aprendizaje de la lengua extranjera: canales de TV extranjeros; internet; prensa y revistas en inglés; libros de lectura, publicidad, viajes, becas, etc.
- Apoyar psicológicamente a estos alumnos/as para que sean capaces de comprender y desarrollar la capacidad superior de aprendizaje que poseen. Desarrollar la autoestima y la solidaridad.
- Tratar el tema con las familias y plantearles la necesidad de exigir a sus hijos/as una mayor corrección y progresión de su proceso de aprendizaje.
- En las pruebas objetivas o tests, incluir ejercicios y actividades de diferentes niveles de dificultad, con el fin de conocer el progreso real de estos alumnos/as, así como el estado actual de su proceso de aprendizaje, y exigirles de acuerdo con su nivel.

11. PROGRAMAS DE REFUERZO Y PROPUESTA DE ACTIVIDADES PARA LA RECUPERACIÓN Y LA EVALUACIÓN DE MATERIAS PENDIENTES

Al haberse suprimido (según la normativa vigente) la prueba extraordinaria en todos los niveles de ESO, aquellos alumnos que no superen la asignatura de inglés en alguna evaluación recibirán de sus respectivos profesores un "programa de refuerzo trimestral individualizado"; en dicho documento figurarán los saberes básicos no alcanzados en la evaluación y las medidas de recuperación y/o apoyo que se proponen. En el caso de que un alumno haya sido evaluado negativamente en la 2ª evaluación, o incluso en la 1ª y la 2ª, aún tiene la oportunidad de recuperar la materia con las pruebas variadas que se realizan a lo largo del tercer trimestre antes de la sesión de evaluación final.

El carácter continuo de la evaluación de esta asignatura hace que no existan pruebas específicas de recuperación, dado que los alumnos experimentan una continua revisión de su proceso de aprendizaje a lo largo de los tres trimestres. Cuando un alumno no obtiene la calificación mínima para superar la asignatura, puede recuperarla cuando aprueba la evaluación siguiente, ya que la materia se acumula y se recicla continuamente en el día a día del aula con las distintas actividades y pruebas. Cuando el progreso de un alumno no sea el adecuado, una vez que sean detectadas sus dificultades, el profesor adoptará medidas de refuerzo que estarán dirigidas a facilitarle tanto la adquisición de los saberes básicos, como la consecución de los criterios de evaluación y nivel competencial correspondientes.

El profesor elaborará **un plan de trabajo individualizado** para cada alumno que lo precise, de acuerdo con las dificultades específicas observadas en cada caso y con los datos que haya logrado recabar a través del test inicial que todos los alumnos hacen a principios de curso. En dicho plan de trabajo o refuerzo constarán las dificultades observadas, las propuestas de intervención y las actividades de refuerzo específicas a desarrollar por el alumno. Se controlará de modo individual el progreso de cada alumno llevando un registro de las tareas encomendadas, de la puntualidad del alumno en la entrega de actividades y del interés que éste manifieste por la asignatura.



Por otro lado, los libros de texto con los que se trabaja en el Departamento de Inglés ofrecen actividades con distintos niveles de dificultad, incluyendo material de refuerzo para alumnos con capacidades menos desarrolladas. Asimismo, el profesor asesorará al alumno sobre el uso de materiales complementarios disponibles en el departamento didáctico, así como sobre los materiales multimedia con métodos de práctica gramatical, de vocabulario y de estrategias para mejorar su expresión y comprensión oral y escrita, de modo que los alumnos puedan ir superando poco a poco las dificultades de adquisición del idioma.

11.1. PROGRAMA DE REFUERZO PARA ALUMNOS QUE PROMOCIONAN CON INGLÉS PENDIENTE

Los alumnos que promocionan con la materia de Lengua Extranjera Inglés evaluada negativamente en esta etapa realizarán una prueba parcial en el primer trimestre y una **Prueba Específica Global en Febrero** del mismo año académico. Dicha prueba será elaborada por los profesores del departamento que imparten los distintos niveles; estará basada en los **saberes básicos exigibles** de cada curso, y constará de los siguientes apartados: a) vocabulario, b) gramática, c) comprensión lectora, d) composición escrita. Los alumnos que realicen bien más del 50% de los ejercicios superarán la asignatura. De lo contrario, realizarán una prueba de las mismas características a **finales de Mayo** o en **Junio**. El proceso de evaluación de estos alumnos será llevado a cabo por los profesores que les dan clase en el curso actual.

Los alumnos se prepararán para dicha prueba mediante la realización de actividades específicas (basadas en los saberes básicos exigibles del nivel correspondiente) que el profesor les encomendará para recuperar los aprendizajes no adquiridos el curso anterior. A la hora de evaluar a los alumnos se tendrá en cuenta su proceso de aprendizaje a lo largo del curso: control de actividades, cuaderno de clase, entrega puntual de trabajos, interés manifestado y esfuerzo personal.

11.2. PLAN ESPECÍFICO PARA ALUMNOS QUE REPITEN CURSO CON LA MATERIA NO SUPERADA

Los alumnos que permanecen un año más en el mismo curso con la materia no superada seguirán también un **plan de trabajo individualizado**, realizado y supervisado por su profesor. Éste aplicará las medidas de atención a la diversidad que constan en la Programación Docente y elegirá las que mejor se adapten a los problemas de aprendizaje que presenten los alumnos. Se hará especial hincapié en las siguientes medidas:

- Ofrecer a los alumnos una amplia variedad de temas que sean de su interés para lograr **incrementar su motivación**.
- Mantener una **actitud positiva** y de confianza que promueva el aprendizaje.
- Inculcar al alumno la **importancia de la lengua extranjera** para su futuro.
- Dirigir al alumno hacia un **estudio autónomo** de la asignatura, mediante la realización de **ejercicios extra** que le ayuden a asimilar mejor aquellos aspectos de la materia que le resulten especialmente problemáticos.
- Enviar al alumno a clases de apoyo o proponer su incorporación a un grupo flexible, atenderle de manera individualizada con una docencia compartida, etc.



(si es posible).

12. RECURSOS DIDÁCTICOS Y MATERIALES CURRICULARES

Se utilizarán, además, otros materiales y recursos (en papel o digitales) que el profesorado estime convenientes.

<p><u>4ºESO</u> <u>No</u> <u>Bilingüe</u></p>	<p>Choices 4 Burlington Books Student's Book (Workbook) Teacher's Book Teacher's Smart Resources and Test Generator Class Audio CDs Other Digital Resources</p>
<p><u>4ºESO</u> <u>Bilingüe</u></p>	<p>YOUR INFLUENCE TODAY B2 (Macmillan Education) Student's Book, (Workbook), Student's App Teacher's Book Teacher's App (Resource Centre, Test Generator...) Class Audio CD Kahoot and Other Digital Resources</p>
<p><u>4ºESO</u> <u>Diversificación</u></p>	<p>LET'S GO 2 –Burlington Books Student's Book, (Workbook) Teacher's Book Teacher's All-in-One Pack Class Audio CD Test Factory and Other Digital Resources</p>



13. ACTIVIDADES COMPLEMENTARIAS Y EXTRAESCOLARES

El Departamento de Inglés propuso en su momento para este curso la actividad extraescolar del "Viaje Cultural" a Dún Laoghaire (Irlanda) asociado al Programa Bilingüe, que ya tuvo lugar del 15 al 22 de septiembre. En dicha actividad participó todo el alumnado interesado de 3º y 4º bilingüe. También se planifica la actividad de "Clases Culturales", ofrecida por la editorial Burlington, para los grupos no bilingües.

14. PROCEDIMIENTO DE EVALUACIÓN DE LA PROGRAMACIÓN DOCENTE

Se realizará un seguimiento mensual de la programación docente, dicho seguimiento quedará recogido en acta del Departamento, además se elaborará un informe de seguimiento trimestral y se enviará copia a Jefatura de Estudios.

CRITERIOS/PROCEDIMIENTOS	INDICADORES DE LOGRO
1. Revisar la programación docente.	1.1. Se revisa y comprueba el seguimiento de la programación, al menos mensualmente y se actúa según proceda. Se envía copia a Jefatura de Estudios una vez al trimestre.
2. Afianzar la coordinación entre los profesores.	2.1. Los profesores comparten información y coordinan sus actuaciones, en especial entre los que comparten nivel y agrupamientos flexibles.
3. Atender las situaciones que requieren medidas de atención a la diversidad.	3.1. Se elaboran en el departamento protocolos y documentos modelo para las diferentes medidas de atención a la diversidad. 3.2. Cada profesor elabora el plan concreto para cada situación. 3.3. Se dedica una reunión mensual al seguimiento de todas las medidas llevadas a cabo.
4. Formalizar las reuniones semanales.	4.1. Se establece un orden del día para las reuniones semanales. 4.2. Se levanta acta de cada reunión.
5. Favorecer el flujo de información entre el equipo directivo, la CCP y los profesores del departamento.	5.1. Se transmite la información de la CCP en la reunión semanal más próxima. 5.2. Se trasladan las sugerencias o preguntas del departamento a la CCP cuando proceda.
6. Evaluar la práctica docente a la luz de los resultados obtenidos.	6.1. Se hace una valoración cualitativa trimestral (informe de resultados) de los resultados académicos. 6.2. Se valoran trimestralmente las diferentes medidas de atención a la diversidad. 6.3. Se revisan las decisiones adoptadas o programadas según los resultados observados.



15. PLANES, PROGRAMAS Y PROYECTOS ACORDADOS, RELACIONADOS CON EL DESARROLLO DEL CURRÍCULO.

PLAN DE LECTURA, ESCRITURA E INVESTIGACIÓN

Los objetivos del PLEI:

1. Despertar y aumentar el interés por la lectura, apreciando los textos escritos como fuente de información, disfrute y riqueza personal.
2. Desarrollar una actitud positiva hacia la lectura en el tiempo de ocio.
3. Potenciar la comprensión lectora.
4. Utilizar la lectura como herramienta para comprender la información aportada por distintos tipos de textos adaptados a cada edad y procedentes de diversas fuentes.
5. Potenciar la lectura expresiva, con la fluidez y la entonación adecuadas.
6. Mejorar la expresión oral y escrita.
7. Ampliar el vocabulario y mejorar la ortografía.
8. Desarrollar habilidades que les permitan interpretar el mundo en el que viven y fomentar una actitud reflexiva y crítica ante él.
9. Formar lectores autónomos, capaces de ir desarrollando paulatinamente su propio gusto literario.
10. Promover el uso cotidiano de las bibliotecas, incluida la biblioteca del centro.
11. Valorar la importancia de cuidar y conservar los libros.
12. Utilizar las tecnologías de la información y la comunicación para la búsqueda de información, desarrollando progresivamente su espíritu crítico, que les permita seleccionar la información útil, fiable y pertinente.
13. Elaborar un plan de lectura específico para cada curso.
14. Implicar a las familias en el fomento de la lectura.

La mayoría de las actividades que se desarrollan en una clase de inglés están orientadas a que los alumnos adquieran las siguientes capacidades que son, por otra parte, algunos de los **objetivos del PLEI:**

- Mejorar la expresión oral.
- Leer de forma expresiva y desarrollar estrategias para leer con fluidez y entonación adecuadas, comprender distintos tipos de texto adaptados a su edad, utilizar la lectura como medio para ampliar el vocabulario y fijar la ortografía correcta.
- Comprender distintos tipos de textos.
- Utilizar la lectura comprensiva como herramienta para obtener información de distintas fuentes.
- Desarrollar habilidades de lectura crítica e interpretativa.
- Leer de forma autónoma y con asiduidad.
- Utilizar las tecnologías de la información y comunicación como fuente de consulta y como medios de expresión.



Actividades

- ✓ **LECTURA COMPENSIVA.** Es una actividad que se realiza constantemente en las clases de inglés en **ESO**. Todos los libros de texto presentan lecturas que introducen los temas de las unidades y que ayudan a los alumnos a desarrollar estrategias para mejorar su comprensión. Las actividades que se proponen tienen distintos niveles de profundización con el fin de atender a la diversidad de alumnado que puede darse en un aula y, lógicamente, el grado de dificultad aumenta según se avanza en los cursos. Los alumnos **escuchan** primero las grabaciones de los textos y después **leen en alto** para trabajar y mejorar la entonación. A continuación, se pide a los alumnos que demuestren haber comprendido los textos identificando la idea principal y expresándola con sus propias palabras **sin copiar literalmente del texto, preferentemente**. Para ello deben releer localizando y seleccionando la información relevante. Muchas veces se les pide que hagan un resumen de los textos. Los alumnos deben además interpretar la finalidad de la lectura y reflexionar sobre su contenido elaborando una opinión propia.
- ✓ **LECTURA DE RELATOS ADAPTADOS.** Para **fomentar la lectura**, el Departamento de Inglés decide todos los años una serie de relatos adaptados para ser leídos en todos los cursos de ESO. Para ello, se tiene en cuenta no solo el nivel de los alumnos sino también sus intereses y motivaciones.
- ✓ **TEATRO/CINE.** Se intenta que los alumnos de ESO, en la medida de lo posible, asistan cada año a una sesión de teatro o cine en inglés, dependiendo de su coste económico.
- ✓ **LECTURA DE TEXTOS AUTÉNTICOS EN INGLÉS.** Los alumnos pueden leer textos auténticos en inglés (en papel o a través de internet) sobre temas de actualidad: discursos, temas de salud, desastres naturales....

El Departamento de Inglés dispone, además, de infinidad de libros de cuentos y relatos de distinto tipo y de distintos niveles: clásicos, aventuras, misterio, fantasía, suspense, humor, leyendas, de cultura general, animales.....que los profesores pueden utilizar en distintos momentos del curso académico. Casi todas ellas tienen CDs y se pueden escuchar en el aula. En ocasiones se pide a los alumnos que lean interpretando algunos pasajes dialogados, actividad que resulta muy motivadora y divertida.

Por otro lado, nuestros alumnos utilizan cada vez con más frecuencia las nuevas tecnologías como fuente de información para la elaboración de **proyectos** y como medio de comunicación para intercambiar mensajes con estudiantes de otros lugares.

PROGRAMA BILINGÜE

Los objetivos del Programa Bilingüe son:

1. Desarrollar la competencia comunicativa utilizando la lengua inglesa como vehículo de comunicación habitual en el aula.
2. Fomentar la adquisición y el aprendizaje de la lengua extranjera a través de un currículo integrado centrado en aprendizajes esenciales.
3. Crear conciencia de la diversidad entre culturas.
4. Facilitar la inmersión lingüística para profesorado y alumnado.



Los Programas de Secciones Bilingües constituyen una respuesta a la diversificación lingüística y cultural de Europa. El Consejo de Europa insiste en la necesidad de que los estudiantes adquieran la competencia lingüística en, al menos, dos idiomas además de su lengua materna al finalizar la educación secundaria obligatoria. Las ventajas que reporta conocer idiomas extranjeros son incuestionables. La lengua es una vía para comprender otras formas de vida, propagando así valores de tolerancia intercultural. Además, los conocimientos lingüísticos facilitan el trabajo, los estudios y los viajes en Europa u otros continentes y permiten la comunicación entre culturas.

En este marco se implanta en el **IES Bernaldo de Quirós** el **Programa Bilingüe Inglés-Español** en el curso **2006/2007**, dando así una respuesta a:

- La diversificación lingüística y cultural de Europa.
- La intensificación de intercambios escolares.
- La participación en los programas educativos europeos.
- La movilidad profesional.

La estructura del programa bilingüe es la siguiente:

- **Se imparten una o dos disciplinas no lingüísticas en inglés en cada curso.** Nuestras asignaturas bilingües actualmente son: **Música**, impartida por Dña. Carmen Uría Líbano, **Biología y Geología**, impartida por Dña. M^a Pilar Alaminos González, **Física y Química**, impartida por D. Carlos Manuel de Abreu Suárez, **Geografía e Historia**, impartida por D. Guillermo Bas Ordóñez y, por último, **Tecnología**, impartida por D. Raúl Corzo Suárez. Esto implica una actitud en el aula muy distinta a la de la clase de inglés como lengua extranjera tradicional, centrada en el aprendizaje del idioma, siendo éste el medio de trabajo o de comunicación en materias no lingüísticas. La propuesta para el presente curso se concreta en:
 - 1º ESO –Música y Biología y Geología.
 - 2º ESO- Tecnología y Geografía e Historia.
 - 3º ESO- Física y Química y Biología y Geología.
 - 4º ESO- Física y Química y Geografía e Historia.
- **Presencia de un Auxiliar de Conversación.** Este curso escolar contaremos con la ayuda de un auxiliar de conversación, lo que contribuye de manera muy útil a mejorar la competencia lingüística del alumnado y también colabora de manera eficaz en la mejora de la competencia lingüística del profesorado, en especial del implicado en la Sección Bilingüe.

Otras consideraciones sobre la impartición del programa bilingüe son:

- Los alumnos que forman parte de los grupos bilingües continuarán en dicho programa hasta la finalización de la etapa de Educación Secundaria Obligatoria. La junta de evaluación podrá decidir la no continuidad de un alumno en el Programa una vez oídas las familias, no contemplándose la posibilidad de que se produzcan abandonos a mitad de un curso escolar.
- Los profesores que imparten las disciplinas no lingüísticas mantienen una hora de reunión a través de Teams con los profesores del Departamento de Inglés implicados en la Sección bilingüe, con el fin de intercambiar impresiones y preparar material de interés para estos alumnos. La Coordinadora del Programa Bilingüe es Dña. **Mar Blanco Álvarez**.



PROYECTO DE FORMACIÓN EN CENTROS "EN LA ONDA. MATERIALES MULTIMEDIA PARA SITUACIONES DE APRENDIZAJE INTERDISCIPLINARES"

El PFC del curso 2024-2025 es la continuación de los proyectos desarrollados en cursos anteriores con el objetivo de mejorar las competencias clave del alumnado, especialmente la Competencia en Comunicación Lingüística. Se diseñarán situaciones de aprendizaje interdepartamentales y actividades competenciales que tengan como producto final materiales multimedia (pódcast, radio, vídeo...). Con metodologías activas se motivará al alumnado y se utilizará el centro como espacio integral de aprendizaje, especialmente para dinamizar la biblioteca y el museo como recursos pedagógicos.

PROYECTO DE PATRIMONIO

Los objetivos de este Proyecto son:

a) En relación con el patrimonio del centro:

- Programar visitas y jornadas de puertas abiertas para dar a conocer la colección de arte y el patrimonio en el que se enmarca.
- Mantener y mejorar las condiciones en las que se exhibe la colección.
- Celebrar el Día de los Museos.

b) En relación con las exposiciones temporales:

- Recuperar el programa de exposiciones temporales tras la pandemia.
- Programar actividades y elaborar materiales didácticos en torno a un tema/proyecto interdisciplinar.
- Fomentar el uso de otros espacios del centro, como los jardines, para hacer exposiciones.

PROYECTO ERASMUS+

Proyecto KA220-SCH-000032658 "*Virtual Stroll Across Europe*" está financiado por la Unión Europea. Esta iniciativa permitirá que profesorado y alumnado de nuestro centro se formen en diferentes países de Europa. El proyecto incluye semanas de estudio y trabajo en tres institutos: Bulgaria (Sofía), Croacia(Zagreb) y Grecia (Tesalónica) con el objetivo de compartir metodologías que mejoren la calidad de las enseñanzas impartidas en nuestro

IES. Se realizarán actividades de formación y se compartirán experiencias docentes que permitan abordar retos comunes como las competencias digitales, aprendizaje de idiomas, el uso del vídeo en el aula y la inteligencia emocional.